



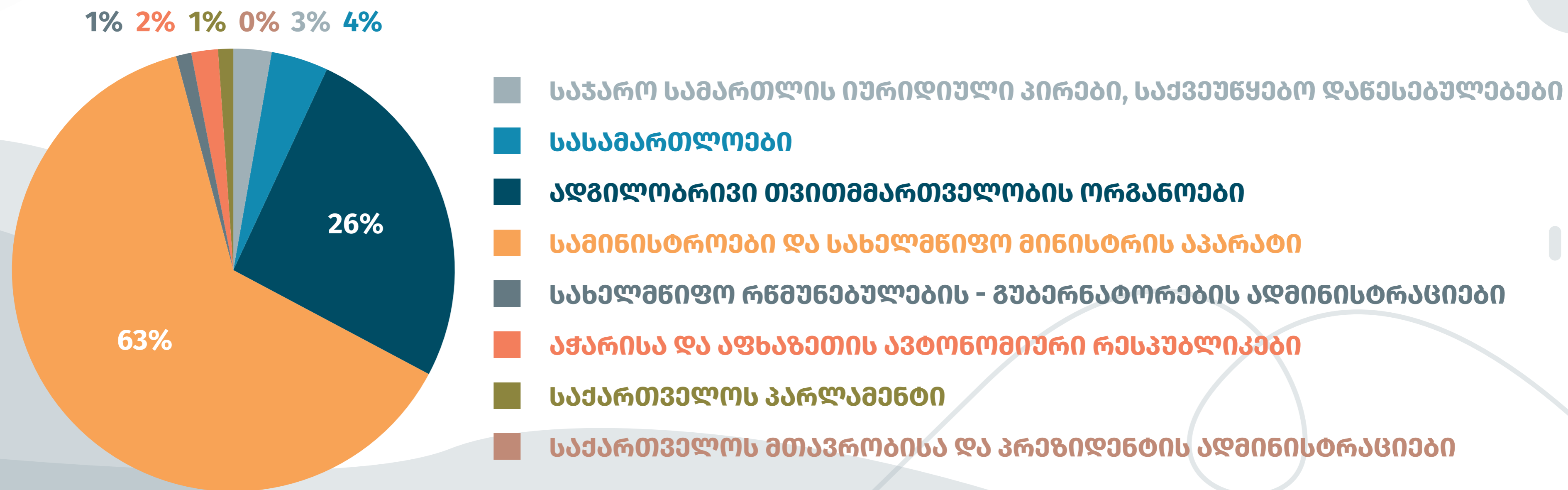
დასაქმების სტატისტიკა საქართველოში საქართველოს სამშენობლო ბიუროს

მარტი, 2020

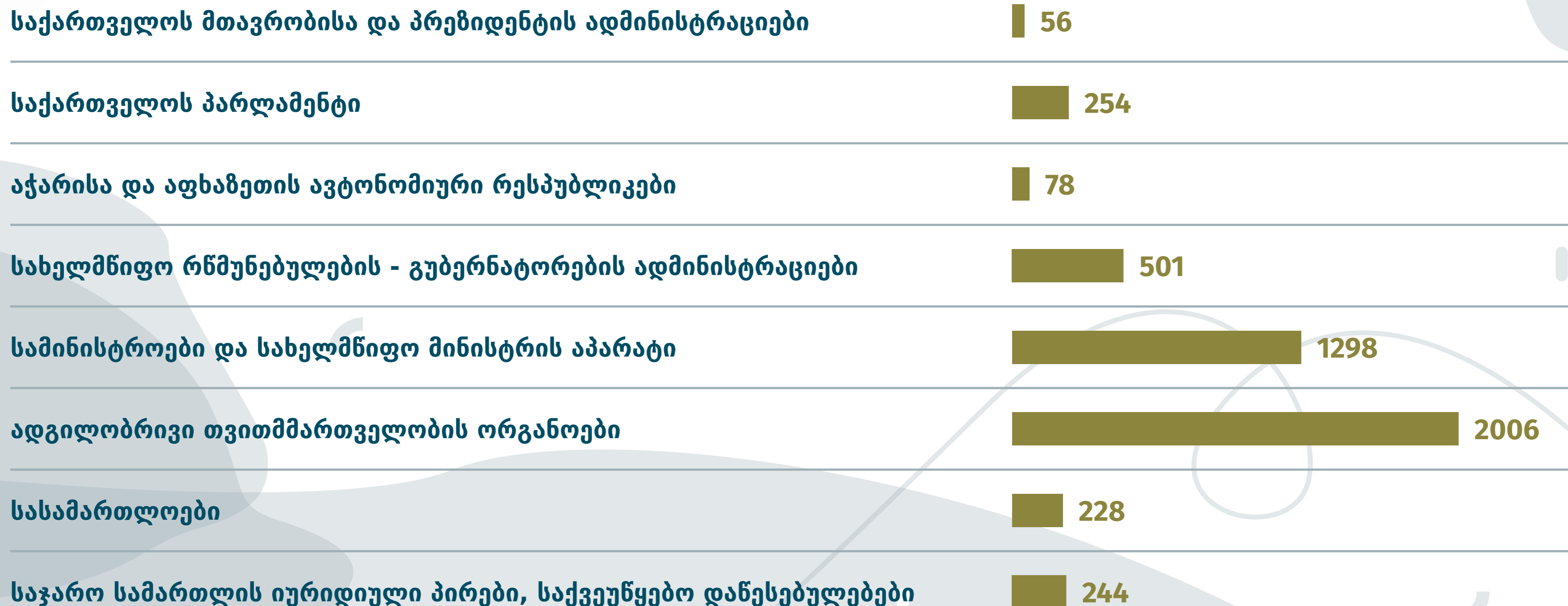
საჯარო სამსახურში პროფესიული საჯარო მოხელის თანამდებობებზე (I, II, III და IV რანგი) დასაქმებულთა რაოდენობა

საქართველოს მთავრობისა და პრეზიდენტის ადმინისტრაციები	107
საქართველოს პარლამენტი	370
აჭარისა და აფხაზეთის ავტონომიური რესპუბლიკები	814
სახელმწიფო რწმუნებულების - გუბერნატორების ადმინისტრაციები	280
სამინისტროები და სახელმწიფო მინისტრის აპარატი	25516
ადგილობრივი თვითმმართველობის ორგანოები	10330
სასამართლოები	1504
საჯარო სამართლის იურიდიული პირები, საქვეუწყებო დაწესებულებები	1220

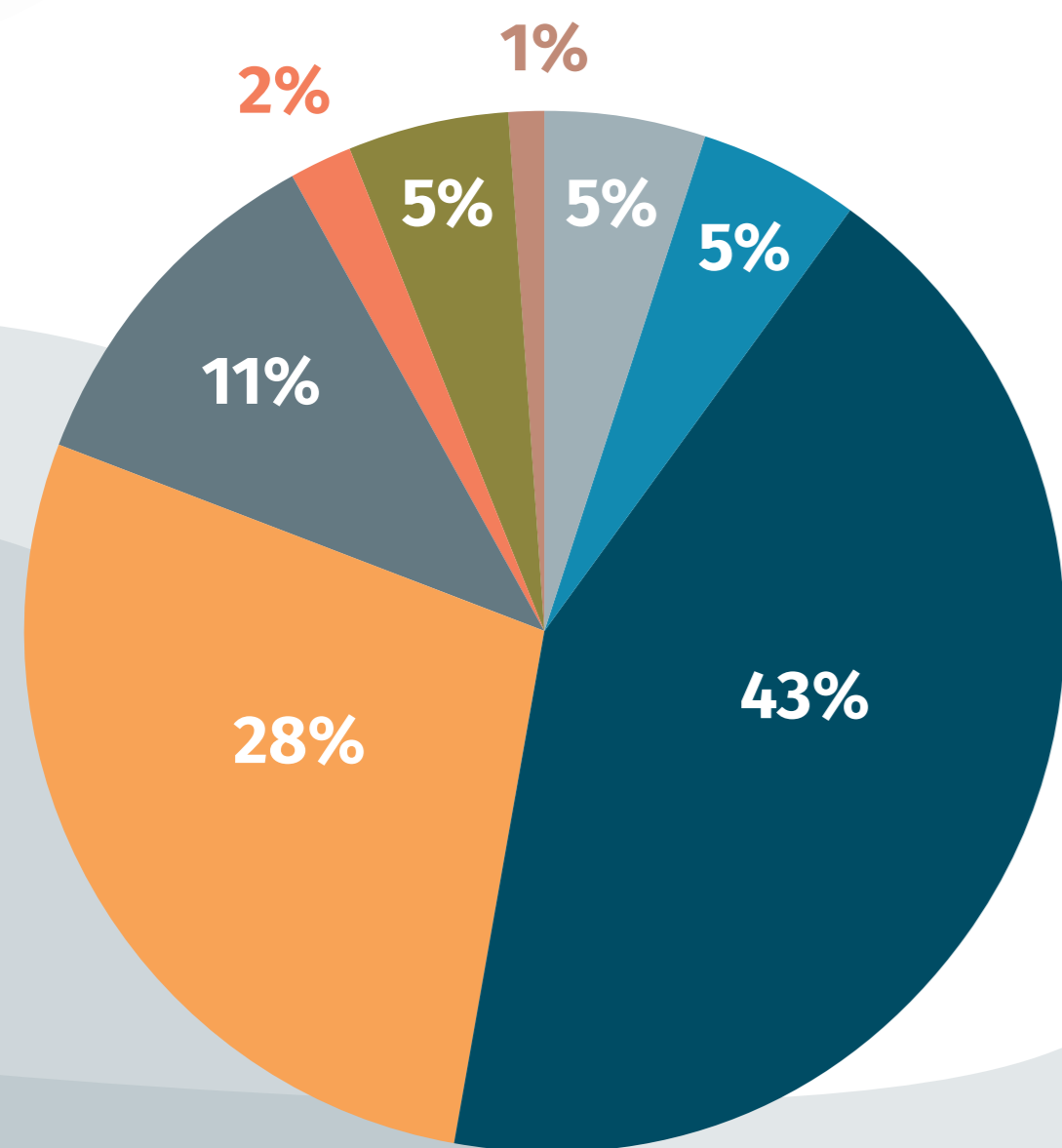
საჯარო სამსახურში პროფესიული საჯარო მოხელის თანამდებობებზე (I, II, III და IV რანგი) დასაქმებულთა რაოდენობა



საჯარო სამსახურში I და II რანგის თანამდებობებზე დასაქმებულ კროფესიულ საჯარო მოხელეთა რაოდენობა

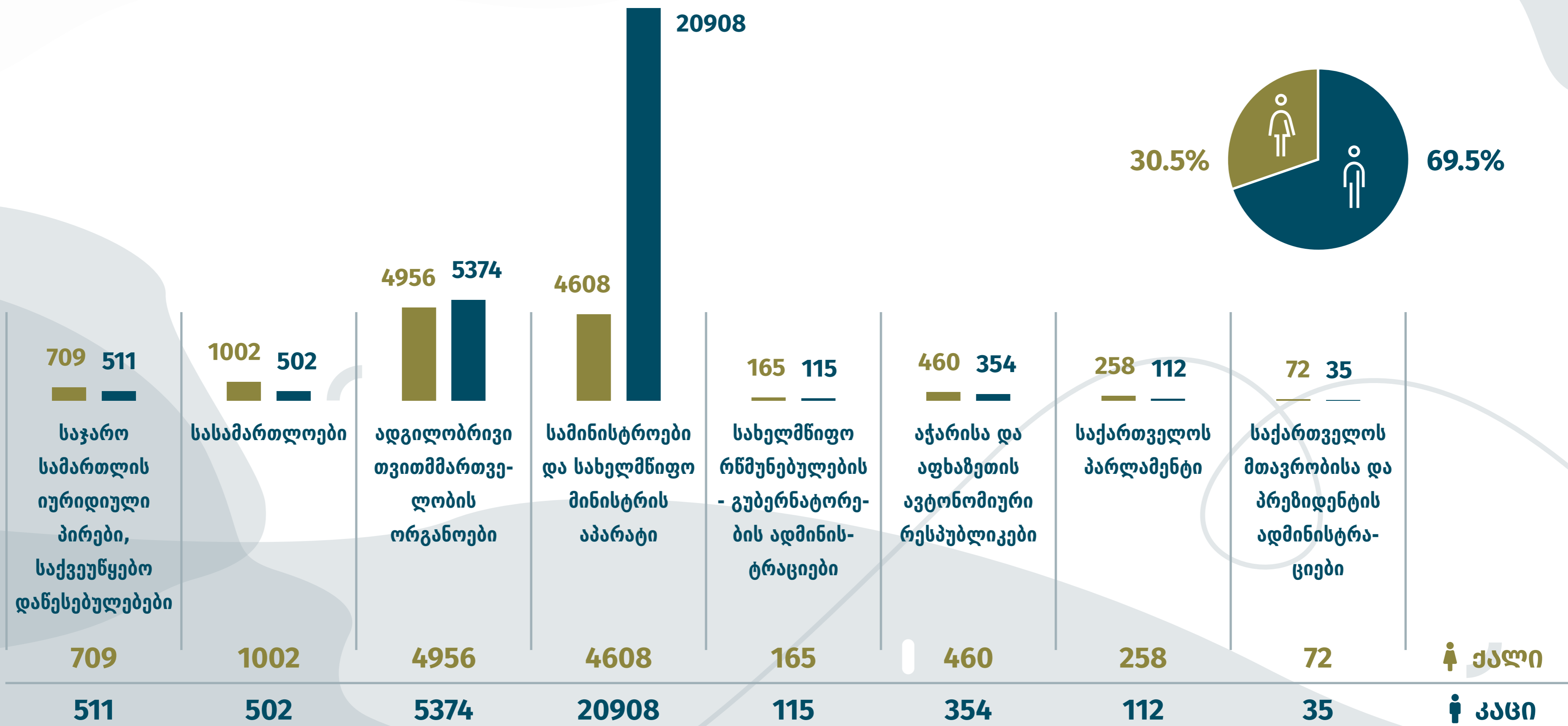


საჯარო სამსახურში I და II რანგის თანამდებობებზე დასაქმებულ კროფენსიულ საჯარო მოხელეთა რაოდენობა

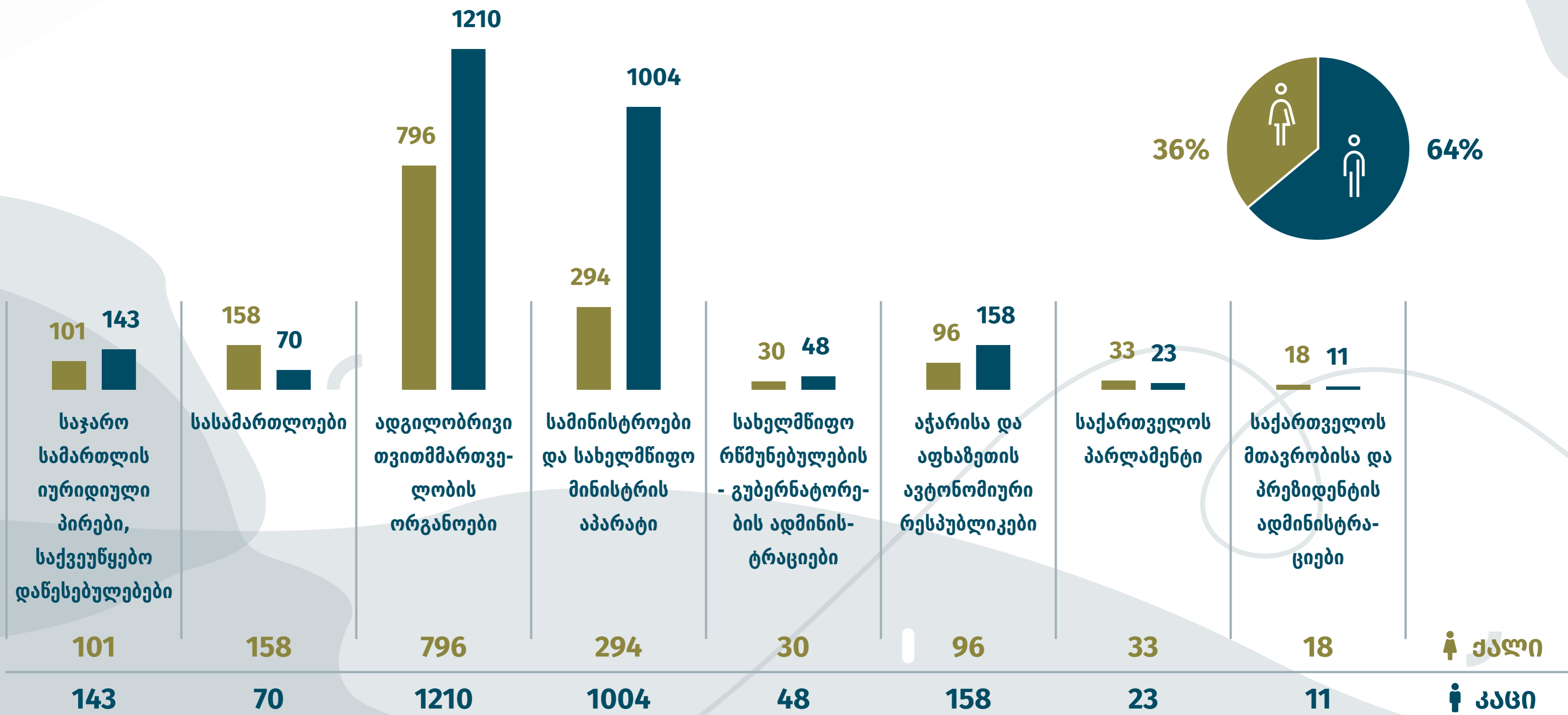


- საჯარო სამართლის იურიდიული პირები, საქვეუწყებო დაწესებულებები
- სასამართლოები
- ადგილობრივი თვითმმართველობის ორგანოები
- სამინისტროები და სახელმწიფო მინისტრის აკარატი
- სახელმწიფო რწმუნებულების - გუბერნატორების ადმინისტრაციები
- აჭარისა და აფხაზეთის ავტონომიური რესპუბლიკები
- საქართველოს კარლამენტი
- საქართველოს მთავრობისა და კრედიტების ადმინისტრაციები

საჯარო სამსახურში პროფესიულ საჯარო მოხელის თანამდებობებზე (I, II, III და IV რანგი) დასაქმებულთა რაოდენობა გენდერულ ჭრილში

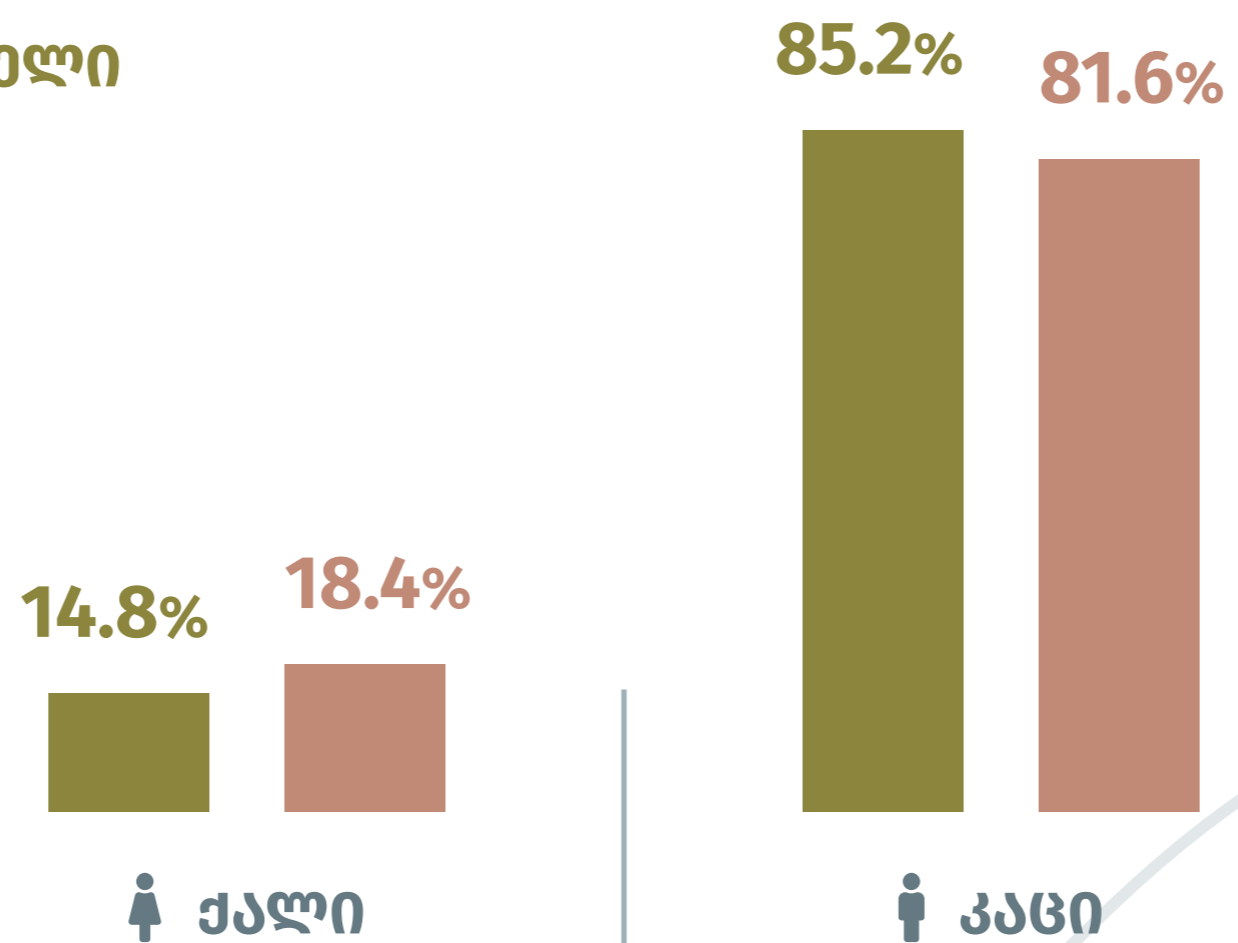


საჯარო სამსახურში პროფესიულ საჯარო მოხელის თანამდებობებზე (I და II რანგი) დასაქმებულთა რაოდენობა გენდერულ ჭრილში

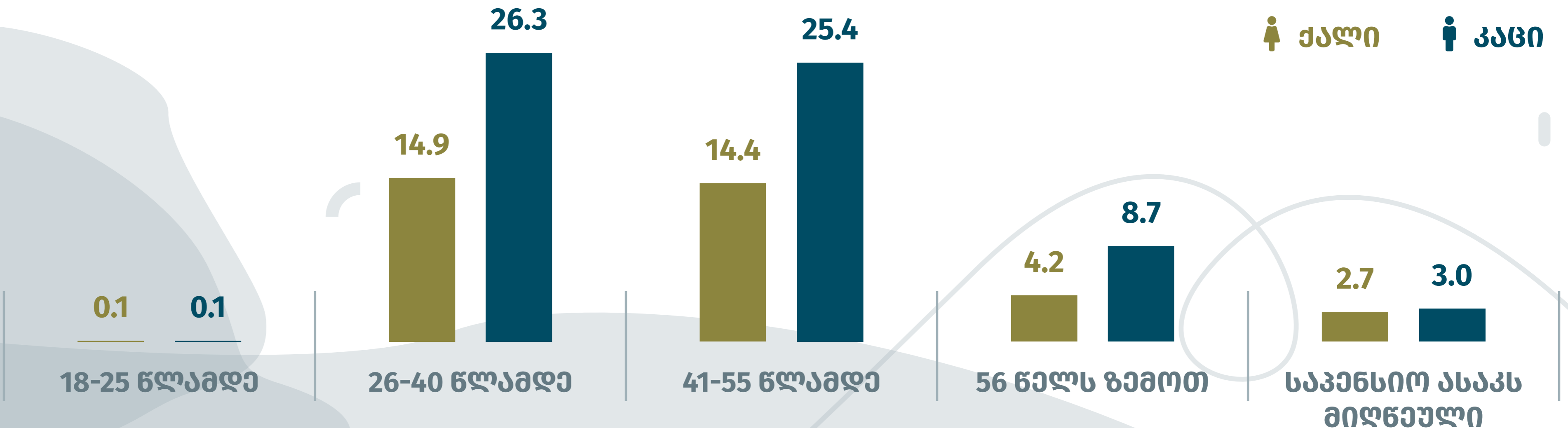


საჯარო დაწესებულების ხელმძღვანელი/მოადგილე გენდერულ ჭრილში (%)

- დაწესებულების ხელმძღვანელი
- ხელმძღვანელის მოადგილე



საჭარო სამსახურში პროფესიული საჭარო მოხელის თანამდებობაზე (I, II, III და IV რანგი) დასაქმებულთა რაოდენობა ასაკობრივი ჯგუფების მიხედვით გენდერულ ჭრილში



საჯარო სამსახურში შეზღუდული შესაძლებლობების მქონე პროფესიულ საჯარო მოხელეთა რაოდენობა

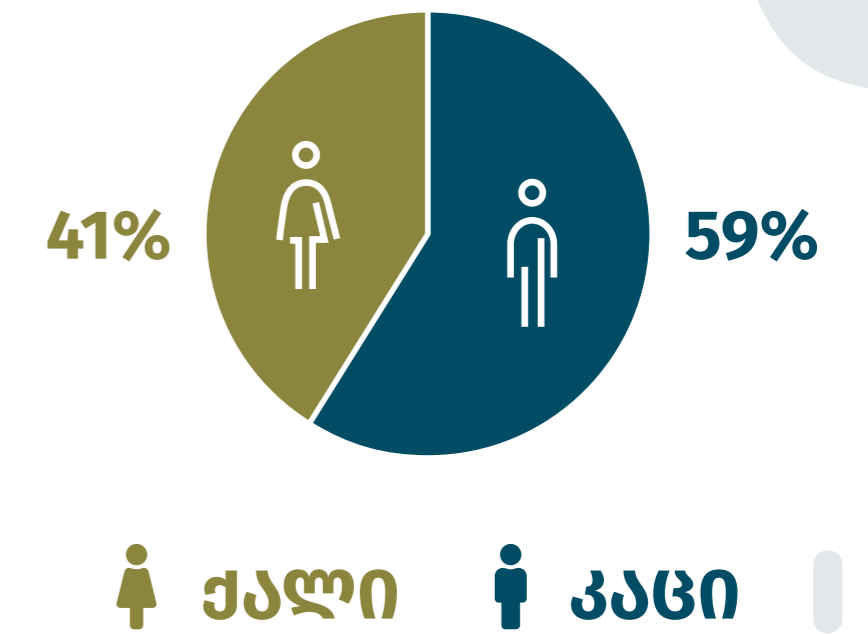
საქართველოს მთავრობისა და პრეზიდენტის ადმინისტრაციები	0
საქართველოს პარლამენტი	1
აჭარისა და აფხაზეთის ავტონომიური რესპუბლიკები	2
სახელმწიფო რწმუნებულების - გუბერნატორების ადმინისტრაციები	1
სამინისტროები და სახელმწიფო მინისტრის აპარატი	8
ადგილობრივი თვითმმართველობის ორგანოები	35
სასამართლოები	1
საჯარო სამართლის იურიდიული პირები, საქვეუწყებო დაწესებულებები	3



♀ ქალი
♂ კაცი

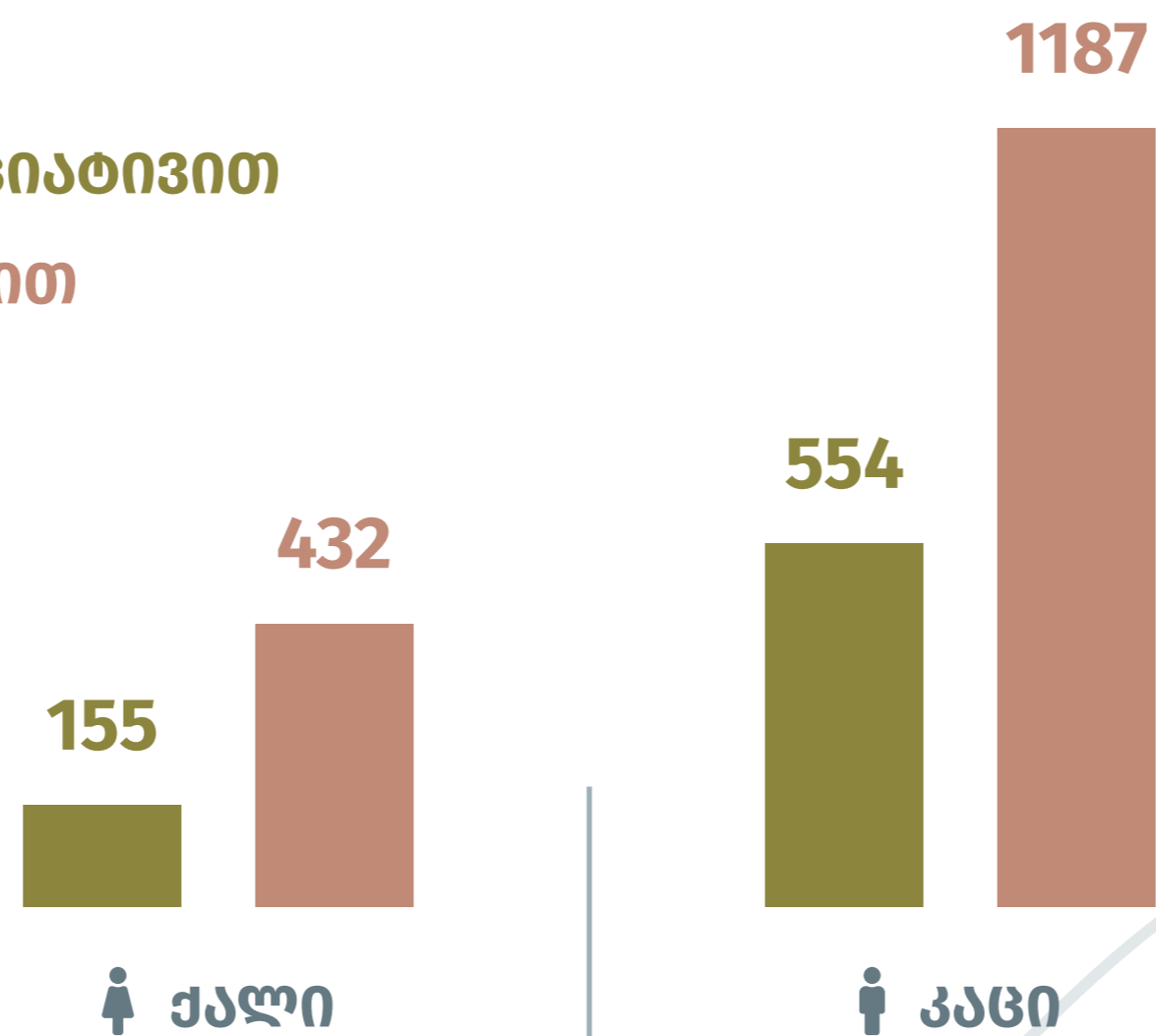
შეზღუდული შესაძლებლობების მქონე ხელშეკრულებით დასაქმებულ თანამშრომელთა რაოდენობა

საქართველოს მთავრობისა და პრეზიდენტის ადმინისტრაციები	1
საქართველოს პარლამენტი	0
აჭარისა და აფხაზეთის ავტონომიური რესპუბლიკები	1
სახელმწიფო რწმუნებულების - გუბერნატორების ადმინისტრაციები	0
სამინისტროები და სახელმწიფო მინისტრის აპარატი	12
ადგილობრივი თვითმმართველობის ორგანოები	14
სასამართლოები	1
საჯარო სამართლის იურიდიული პირები, საქვეუწყებო დაწესებულებები	0



სამსახურიდან გათავისუფლების რაოდენობა გენდერულ ჭრილში

- საქართველოს დაწესებულების ინიციატივით
- საქართველოს მოხელის ინიციატივით



წლიური გადინების მარჯვენაზელი

%

♀ ქალი

♂ კაცი

I, II, III და IV რანგი

5.6

♀ 4.1

♂ 3.2

მადლობა ყურადღებისათვის!
