


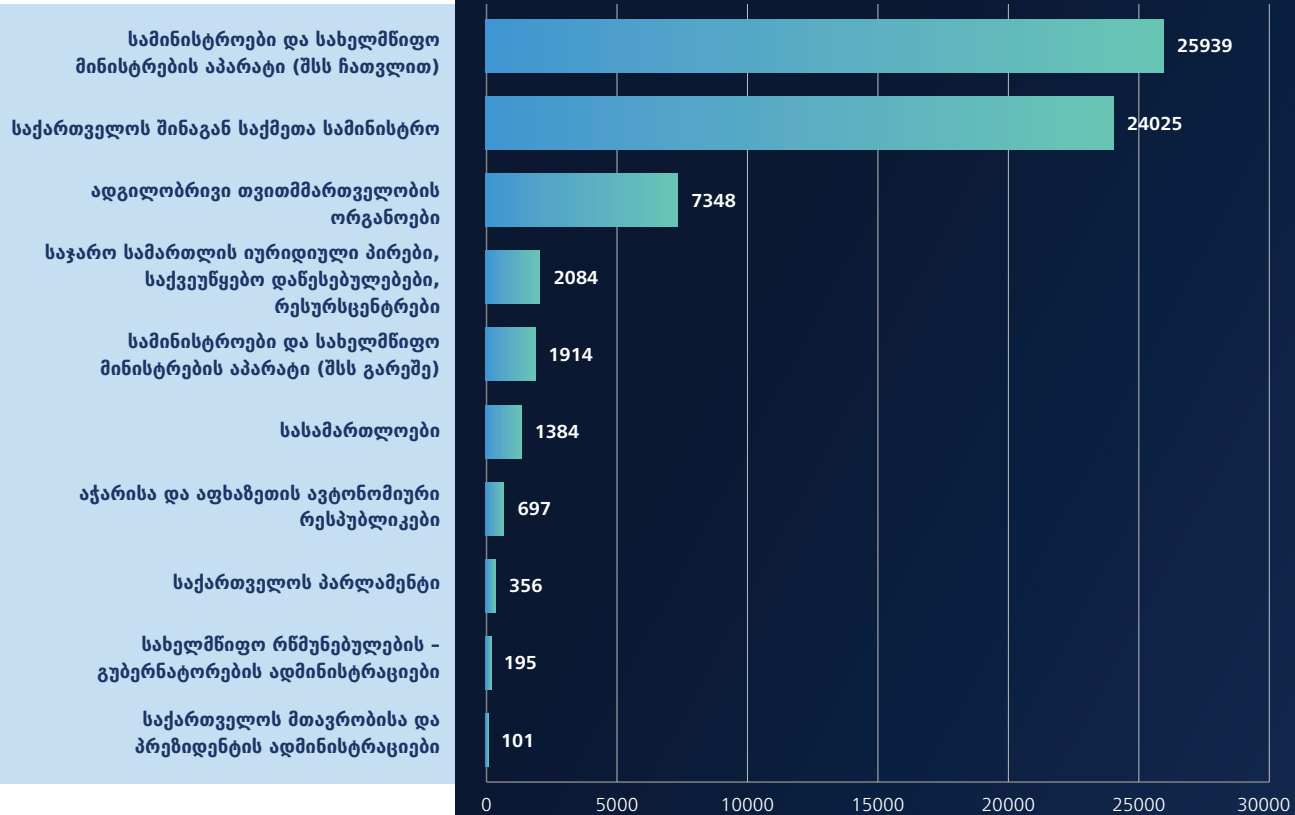
# 2022

წილის სტრატეგია  
საჯარო სამსახურში






### მოხელის რაოდენობა სქესის, რანგების, ორგანიზაციული ჯგუფების მიხედვით (I, II, III და IV რანგი)



ჯამური რაოდენობა: **38104**      ჯამური რაოდენობა შსს გარეშე: **14079**



### პროფესიულ საჯარო მოხელეთა განადილება ორგანიზაციული ჯგუფებისა და რანგების მიხედვით (I, II, III და IV რანგი)

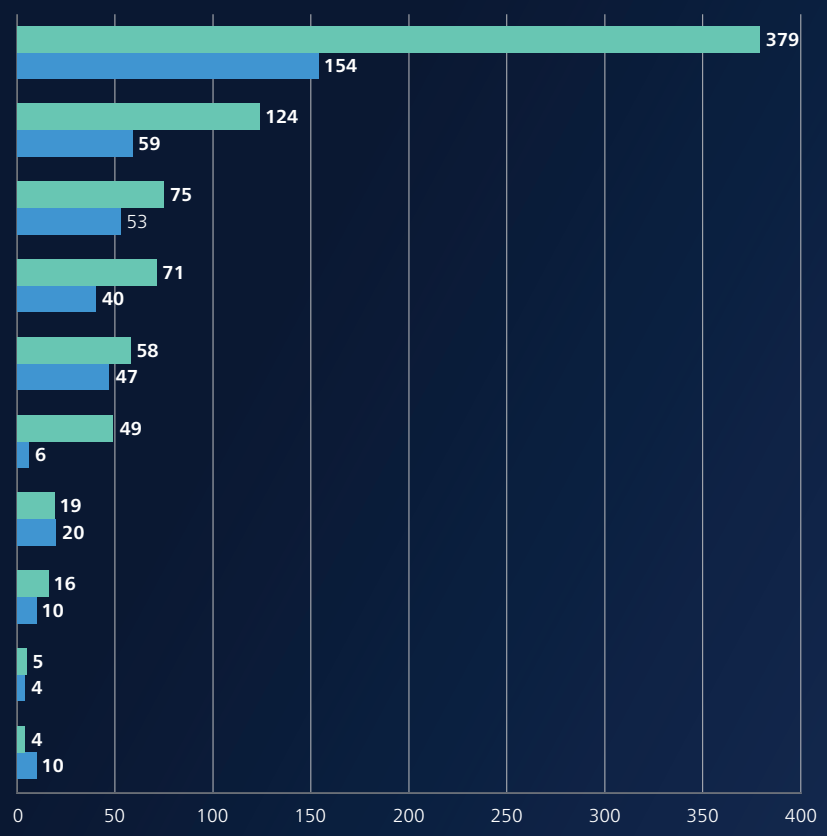


0 5000 10000 15000 20000 25000

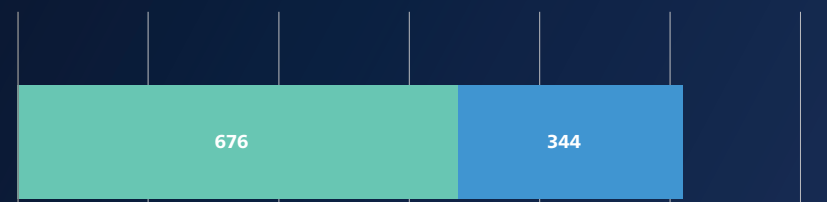
■ I რანგი ■ II რანგი ■ III რანგი ■ IV რანგი

### პროფესიული საქარო მოხელის | რანგის თანამდებობაზე დასაქმებულთა გენდერული განაწილება ორგანიზაციული ჯგუფების მიხედვით

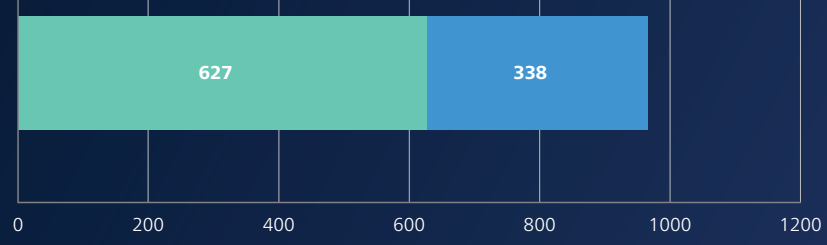
- ადგილობრივი თვითმმართველობის ორგანოები
- სამინისტროები და სახელმწიფო მინისტრების აპარატი (შსს ჩათვლით)
- სამინისტროები და სახელმწიფო მინისტრების აპარატი (შსს გარეშე)
- საჯარო სამართლის იურიდიული პირები, საქვეუწყებო დაწესებულებები, რესურსცენტრები
- აჭარისა და აფხაზეთის ავტონომიური რესპუბლიკები
- საქართველოს შინაგან საქმეთა სამინისტრო
- სასამართლოები
- სახელმწიფო რწმუნებულების - გუბერნატორების ადმინისტრაციები
- საქართველოს პარლამენტი
- საქართველოს მთავრობისა და პრემიერდენტის ადმინისტრაციები



### მოხელის რაოდენობა სქესის მიხედვით (შსს ჩათვლით)

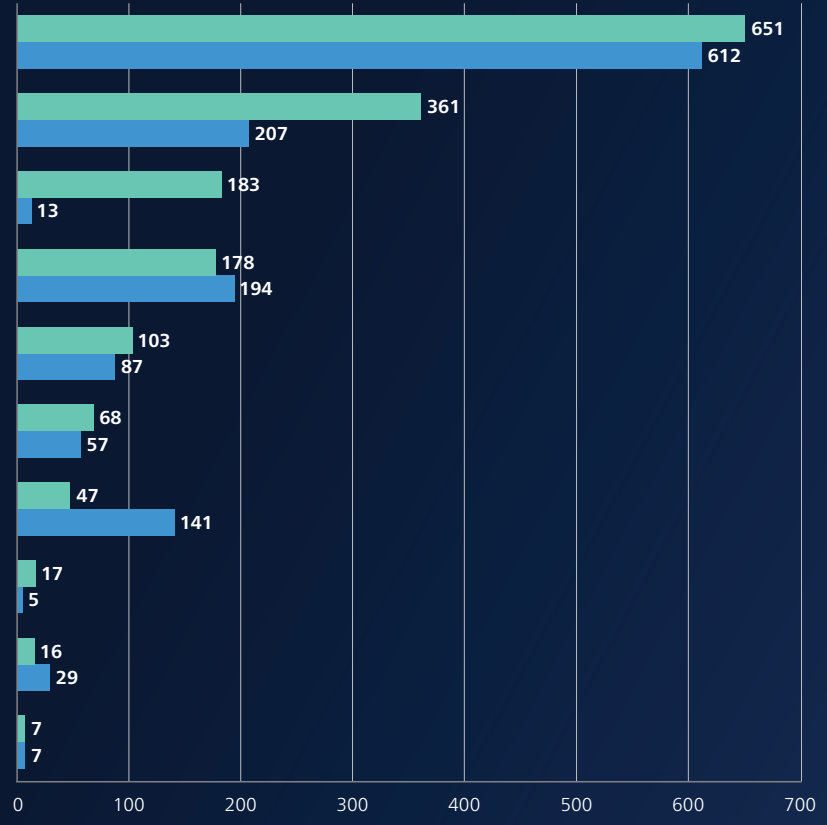


### მოხელის რაოდენობა სქესის მიხედვით (შსს გარეშე)

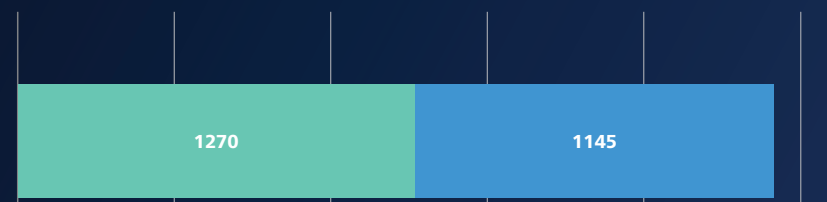


### პროფესიული საქარო მოხელის II რანგის თანამდებობაზე დასაქმებულთა გენდერული განაწილება ორგანიზაციული ჯგუფების მიხედვით

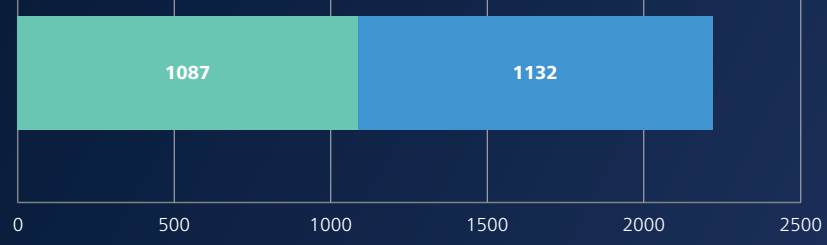
- ადგილობრივი თვითმმართველობის ორგანოები
- სამინისტროები და სახელმწიფო მინისტრების აპარატი (შსს ჩათვლით)
- საქართველოს შინაგან საქმეთა სამინისტრო
- სამინისტროები და სახელმწიფო მინისტრების აპარატი (შსს გარეშე)
- საჯარო სამართლის იურიდიული პირები, საქვეუწყებო დაწესებულებები, რესურსცენტრები
- აჭარისა და აფხაზეთის ავტონომიური რესპუბლიკები
- სასამართლოები
- სახელმწიფო რწმუნებულების - გუბერნატორების ადმინისტრაციები
- საქართველოს პარლამენტი
- საქართველოს მთავრობისა და პრეზიდენტის ადმინისტრაციები



### მოხელის რაოდენობა სქესის მიხედვით (შსს ჩათვლით)

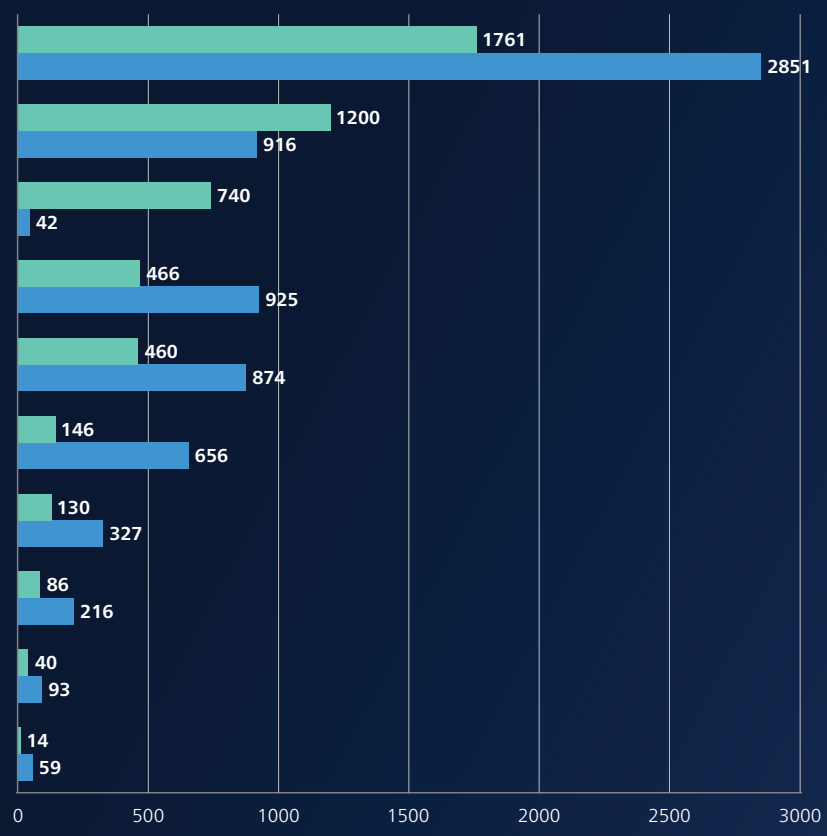


### მოხელის რაოდენობა სქესის მიხედვით (შსს გარეშე)

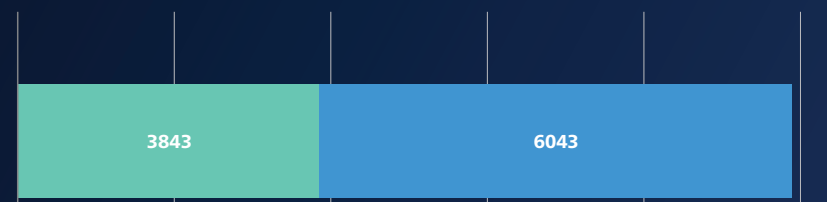


### პროფესიული საქარო მოხელის III რანგის თანამდებობაზე დასაქმებულთა გენდერული განაწილება ორგანიზაციული ჯგუფების მიხედვით

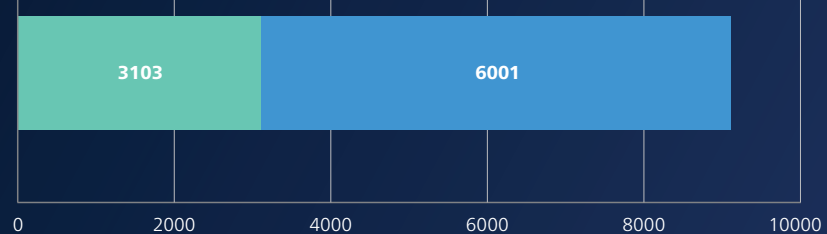
- ადგილობრივი თვითმმართველობის ორგანოები
- სამინისტროები და სახელმწიფო მინისტრების აპარატი (შსს ჩათვლით)
- საქართველოს შინაგან საქმეთა სამინისტრო
- საჯარო სამართლის იურიდიული პირები, საქვეუწყებო დაწესებულებები, რესურსცენტრები
- სამინისტროები და სახელმწიფო მინისტრების აპარატი (შსს გარეშე)
- სასამართლოები
- აჭარისა და აფხაზეთის ავტონომიური რესპუბლიკები
- საქართველოს პარლამენტი
- სახელმწიფო რწმუნებულების - გუბერნატორების ადმინისტრაციები
- საქართველოს მთავრობისა და პრეზიდენტის ადმინისტრაციები



### მოხელის რაოდენობა სქესის მიხედვით (შსს ჩათვლით)

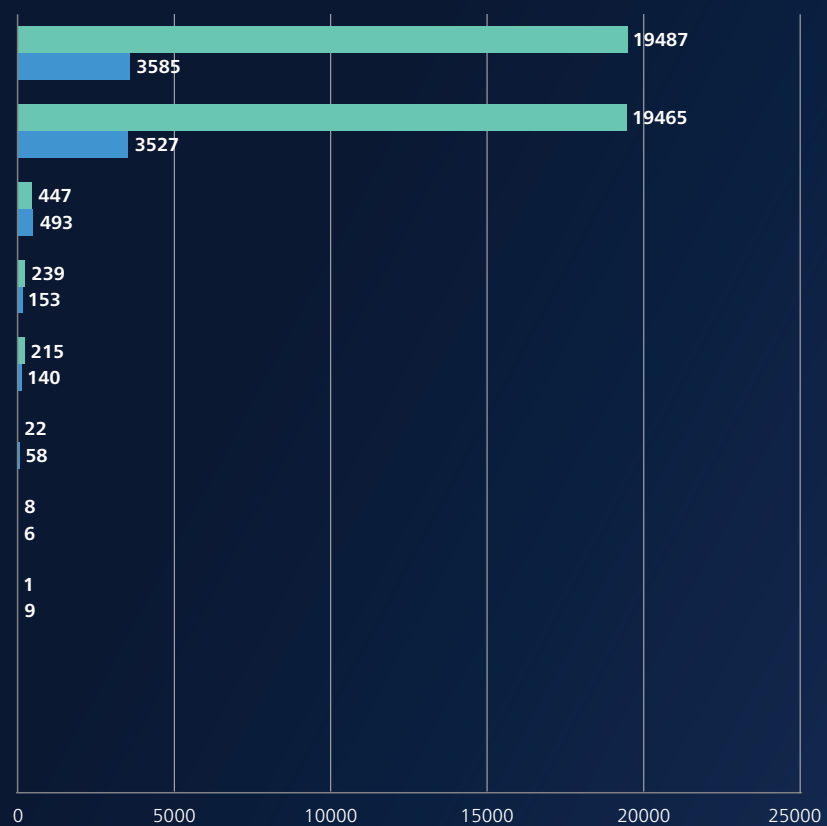


### მოხელის რაოდენობა სქესის მიხედვით (შსს გარეშე)



### პროფესიული საქარო მოხელის IV რანგის თანამდებობაზე დასაქმებულთა გენდერული განაწილება ორგანიზაციული ჯგუფების მიხედვით

- სამინისტროები და სახელმწიფო მინისტრების აპარატი (შსს ჩათვლით)
- საქართველოს შინაგან საქმეთა სამინისტრო
- ადგილობრივი თვითმმართველობის ორგანოები
- საჯარო სამართლის იურიდიული პირები, საქვეუწყებო დაწესებულებები, რესურსცენტრები
- სასამართლოები
- სამინისტროები და სახელმწიფო მინისტრების აპარატი (შსს გარეშე)
- სახელმწიფო რწმუნებულების - გუბერნატორების ადმინისტრაციები
- აჭარისა და აფხაზეთის ავტონომიური რესპუბლიკები
- საქართველოს მთავრობისა და პრემიერდენტის ადმინისტრაციები
- საქართველოს პარლამენტი



### მოხელის რაოდენობა სქესის მიხედვით (შსს ჩათვლით)

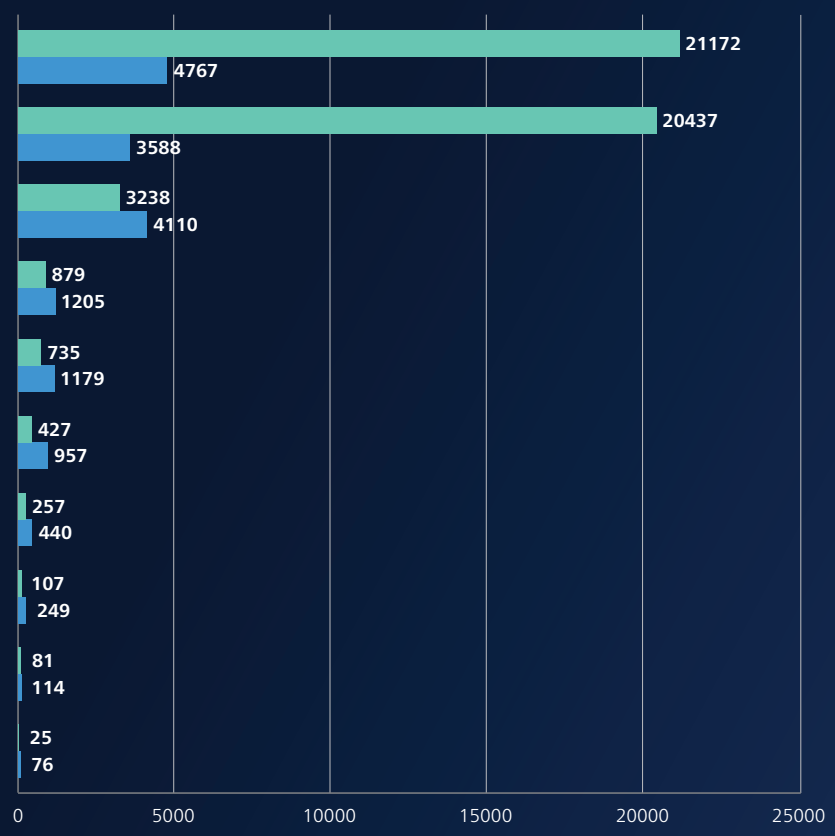


### მოხელის რაოდენობა სქესის მიხედვით (შსს გარეშე)




### მოხელის რაოდენობა სქესის მიხედვით (I, II, III და IV რანგი)

- სამინისტროები და სახელმწიფო მინისტრების აპარატი
- საქართველოს შინაგან საქმეთა სამინისტრო
- ადგილობრივი თვითმმართველობის ორგანოები
- საჯარო სამართლის იურიდიული პირები, საქვეუწყებო დაწესებულებები
- სამინისტროები და სახელმწიფო მინისტრების აპარატი (შსს გარეშე)
- სასამართლოები
- აჭარისა და აფხაზეთის ავტონომიური რესპუბლიკები
- საქართველოს პარლამენტი
- სახელმწიფო რწმუნებულების - გუბერნატორების ადმინისტრაციები
- საქართველოს მთავრობისა და პრეზიდენტის ადმინისტრაციები



### მოხელის რაოდენობა სქესის მიხედვით (შსს ჩათვლით)



### მოხელის რაოდენობა სქესის მიხედვით (შსს გარეშე)





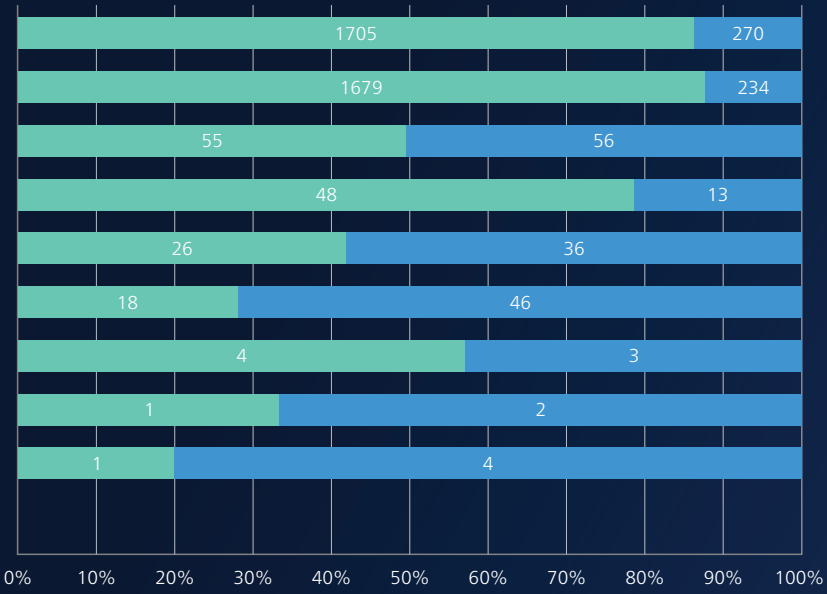


## პროფესიულ საქარო მოხელეთა ასაკობრივ ჯგუფებში განაწილება

	18-25	26-33	34-40	41-47	48-55	56+
სამინისტროები და სახელმწიფო მინისტრების აპარატი (შსს ჩათვლით)	1975	5873	6678	6141	4017	1270
საქართველოს შინაგან საქმეთა სამინისტრო	1913	5398	6229	5732	3704	1044
ადგილობრივი თვითმმართველობის ორგანოები	111	1231	1478	1283	1408	1837
სასამართლოები	64	490	361	280	140	49
სამინისტროები და სახელმწიფო მინისტრების აპარატი (შსს გარეშე)	62	475	449	409	313	226
საჯარო სამართლის იურიდიული პირები, საქვეუწყებო დაწესებულებები	61	438	409	358	329	489
სახელმწიფო რწმუნებულების - გუბერნატორების ადმინისტრაციები	7	37	60	38	23	30
აჭარისა და აფხაზეთის ავტონომიური რესპუბლიკები	5	84	140	157	146	165
საქართველოს პარლამენტი	3	52	59	68	72	102
საქართველოს მთავრობისა და პრეზიდენტის ადმინისტრაციები	0	18	26	24	16	17
<b>საერთო (შსს გარეშე)</b>	<b>313</b>	<b>2825</b>	<b>2982</b>	<b>2617</b>	<b>2447</b>	<b>2915</b>
<b>საერთო (შსს ჩათვლით)</b>	<b>2226</b>	<b>8223</b>	<b>9211</b>	<b>8349</b>	<b>6151</b>	<b>3959</b>

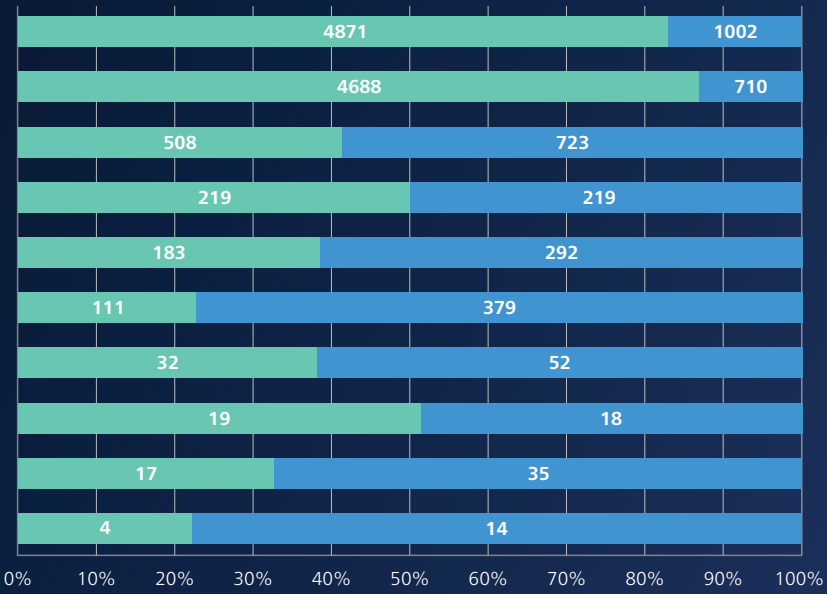
### 18-25 ასაკობრივ ჯგუფში პროფესიულ საქარო მოხელეთა გენდერული განაწილება

- სამინისტროები და სახელმწიფო მინისტრების აპარატი (შსს ჩათვლით)
- საქართველოს შინაგან საქმეთა სამინისტრო
- ადგილობრივი თვითმმართველობის ორგანოები
- საჯარო სამართლის იურიდიული პირები, საქვეყნებო დაწესებულებები, რესურსცენტრები
- სამინისტროები და სახელმწიფო მინისტრების აპარატი (შსს გარეშე)
- სასამართლოები
- სახელმწიფო რწმუნებულების - გუბერნატორების ადმინისტრაციები
- საქართველოს პარლამენტი
- აჭარისა და აფხაზეთის ავტონომიური რესპუბლიკები
- საქართველოს მთავრობისა და პრეზიდენტის ადმინისტრაციები



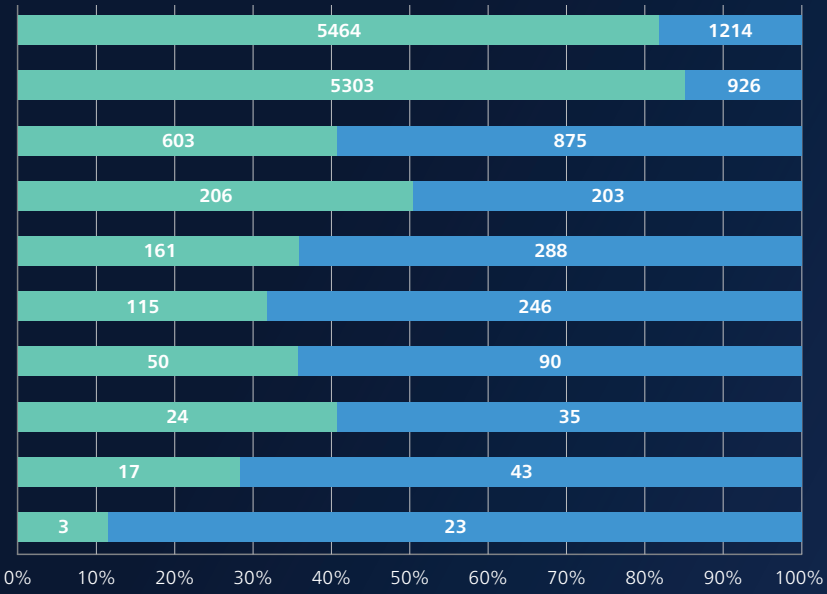
### 26-33 ასაკობრივ ჯგუფში პროფესიულ საქარო მოხელეთა გენდერული განაწილება

- სამინისტროები და სახელმწიფო მინისტრების აპარატი (შსს ჩათვლით)
- საქართველოს შინაგან საქმეთა სამინისტრო
- ადგილობრივი თვითმმართველობის ორგანოები
- საჯარო სამართლის იურიდიული პირები, საქვეყნებო დაწესებულებები, რესურსცენტრები
- სამინისტროები და სახელმწიფო მინისტრების აპარატი (შსს გარეშე)
- სასამართლოები
- აჭარისა და აფხაზეთის ავტონომიური რესპუბლიკები
- სახელმწიფო რწმუნებულების - გუბერნატორების ადმინისტრაციები
- საქართველოს პარლამენტი
- საქართველოს მთავრობისა და პრეზიდენტის ადმინისტრაციები



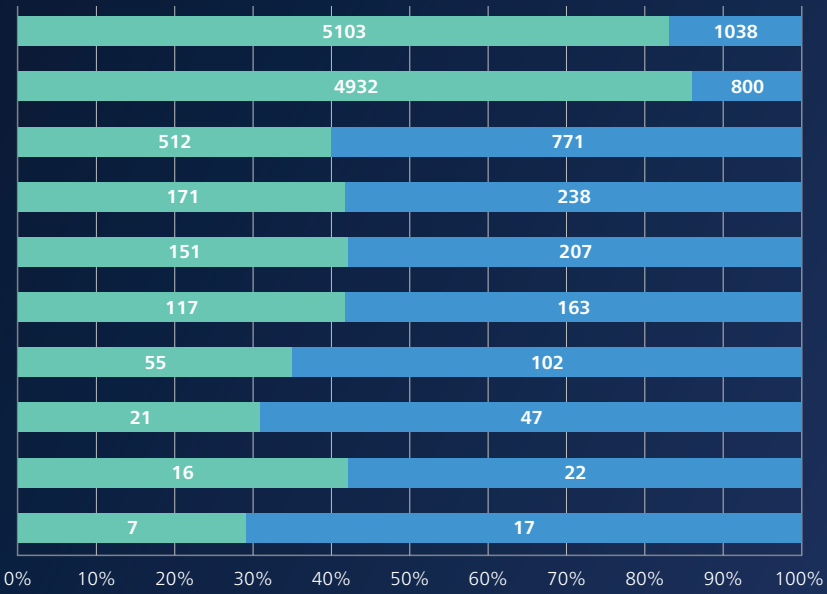
### 34-40 ასაკობრივ ჯგუფში პროფესიულ საქარო მოხელეთა გენდერული განაწილება

- სამინისტროები და სახელმწიფო მინისტრების აპარატი (შსს ჩათვლით)
- საქართველოს შინაგან საქმეთა სამინისტრო
- ადგილობრივი თვითმმართველობის ორგანოები
- საჯარო სამართლის იურიდიული პირები, საქვეუწყებო დაწესებულებები, რესურსცენტრები
- სამინისტროები და სახელმწიფო მინისტრების აპარატი (შსს გარეშე)
- სასამართლოები
- აჭარისა და აფხაზეთის ავტონომიური რესპუბლიკები
- საქართველოს პარლამენტი
- სახელმწიფო რწმუნებულების - გუბერნატორების ადმინისტრაციები
- საქართველოს მთავრობისა და პრეზიდენტის ადმინისტრაციები



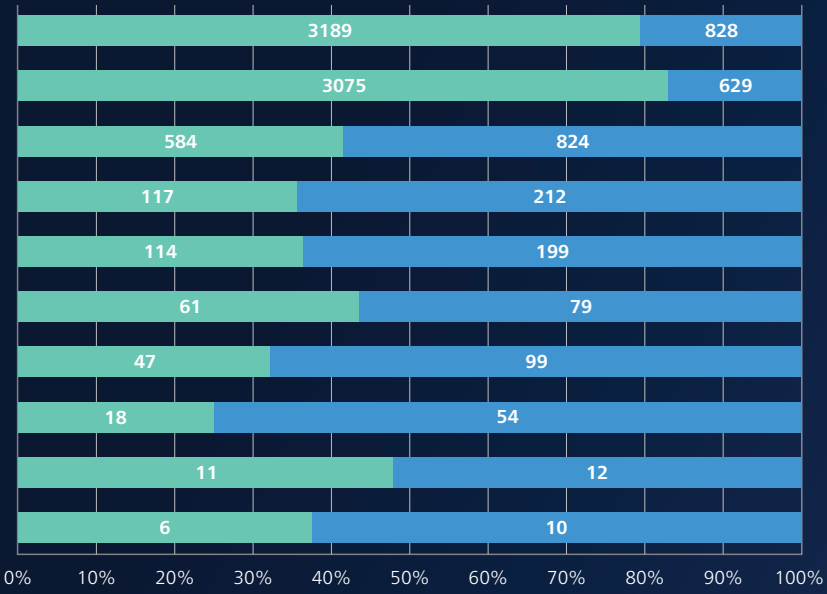
### 41-47 ასაკობრივ ჯგუფში პროფესიულ საქარო მოხელეთა გენდერული განაწილება

- სამინისტროები და სახელმწიფო მინისტრების აპარატი (შსს ჩათვლით)
- საქართველოს შინაგან საქმეთა სამინისტრო
- ადგილობრივი თვითმმართველობის ორგანოები
- სამინისტროები და სახელმწიფო მინისტრების აპარატი (შსს გარეშე)
- საჯარო სამართლის იურიდიული პირები, საქვეუწყებო დაწესებულებები, რესურსცენტრები
- სასამართლოები
- აჭარისა და აფხაზეთის ავტონომიური რესპუბლიკები
- საქართველოს პარლამენტი
- სახელმწიფო რწმუნებულების - გუბერნატორების ადმინისტრაციები
- საქართველოს მთავრობისა და პრეზიდენტის ადმინისტრაციები



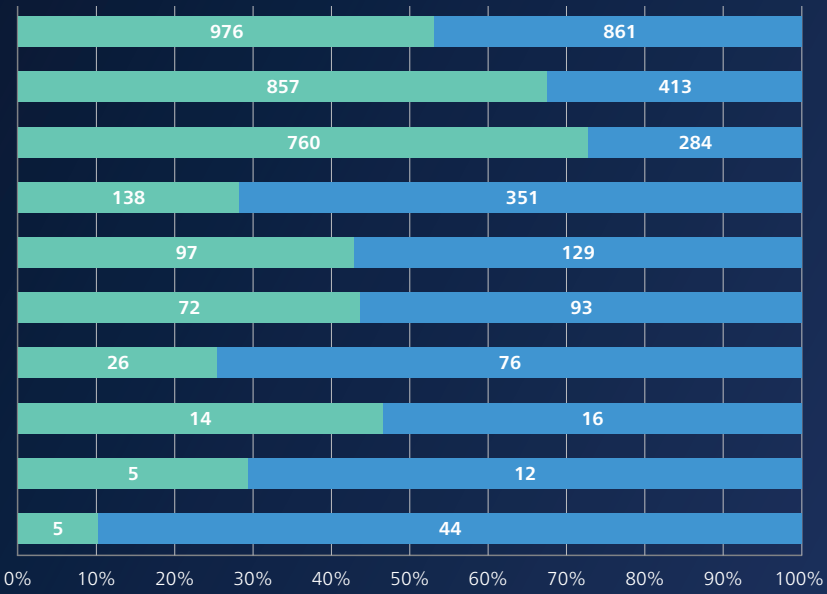
### 48-55 ასაკობრივ ჯგუფში პროფესიულ საქარო მოხელეთა გენდერული განაწილება

- სამინისტროები და სახელმწიფო მინისტრების აპარატი (შსს ჩათვლით)
- საქართველოს შინაგან საქმეთა სამინისტრო
- ადგილობრივი თვითმმართველობის ორგანოები
- საჯარო სამართლის იურიდიული პირები, საქვეყნებო დაწესებულებები, რესურსცენტრები
- სამინისტროები და სახელმწიფო მინისტრების აპარატი (შსს გარეშე)
- სასამართლოები
- აჭარისა და აფხაზეთის ავტონომიური რესპუბლიკები
- საქართველოს პარლამენტი
- სახელმწიფო რწმუნებულების - გუბერნატორების ადმინისტრაციები
- საქართველოს მთავრობისა და პრეზიდენტის ადმინისტრაციები
- სასამართლოები



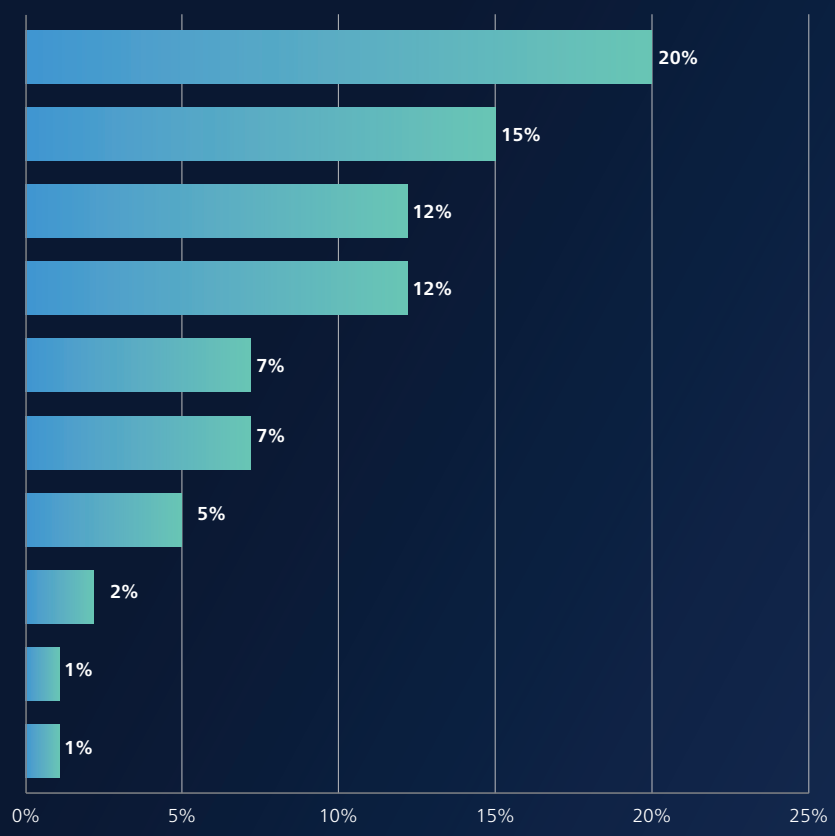
### 56+ ასაკობრივ ჯგუფში პროფესიულ საქარო მოხელეთა გენდერული განაწილება

- ადგილობრივი თვითმმართველობის ორგანოები
- სამინისტროები და სახელმწიფო მინისტრების აპარატი (შსს ჩათვლით)
- საქართველოს შინაგან საქმეთა სამინისტრო
- საჯარო სამართლის იურიდიული პირები, საქვეყნებო დაწესებულებები, რესურსცენტრები
- სამინისტროები და სახელმწიფო მინისტრების აპარატი (შსს გარეშე)
- აჭარისა და აფხაზეთის ავტონომიური რესპუბლიკები
- საქართველოს პარლამენტი
- სახელმწიფო რწმუნებულების - გუბერნატორების ადმინისტრაციები
- საქართველოს მთავრობისა და პრეზიდენტის ადმინისტრაციები
- სასამართლოები



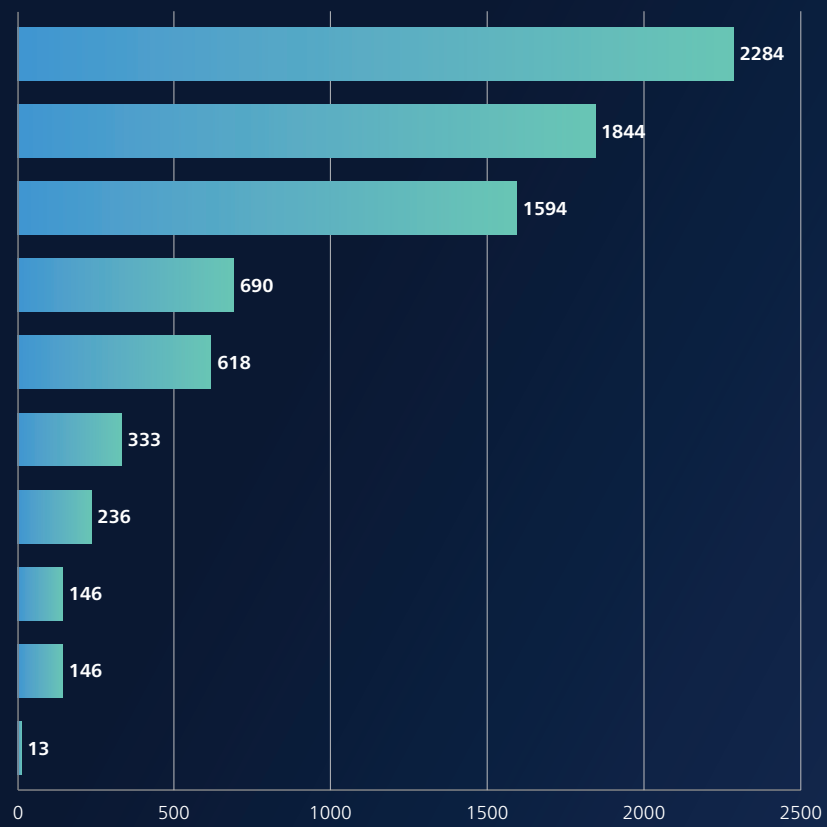
### საკენსიო ასაკობრივ ჯგუფში მოხელეთა პროცენტული განაწილება ორგანიზაციული ჯგუფის ფარგლებში დასაქმებულებთან მიმართებით

- საქართველოს პარლამენტი
- საჯარო სამართლის იურიდიული პირები, საქვეუწყებო დაწესებულებები, რესურსცენტრები
- აჭარისა და აფხაზეთის ავტონომიური რესპუბლიკები
- ადგილობრივი თვითმმართველობის ორგანოები
- სახელმწიფო რწმუნებულების - გუბერნატორების ადმინისტრაციები
- სამინისტროები და სახელმწიფო მინისტრების აპარატი (შსს გარეშე)
- საქართველოს მთავრობისა და პრეზიდენტის ადმინისტრაციები
- სასამართლოები
- სამინისტროები და სახელმწიფო მინისტრების აპარატი (შსს ჩათვლით)
- საქართველოს შინაგან საქმეთა სამინისტრო



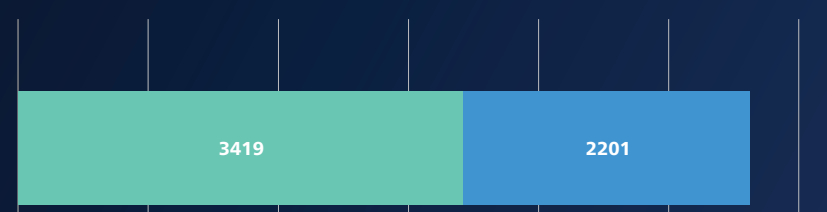
### შრომითი ხელშეკრულებით დასაქმებულ პირთა რაოდენობა

- სამინისტროები და სახელმწიფო მინისტრების აპარატი (შსს ჩათვლით)
- ადგილობრივი თვითმმართველობის ორგანოები
- საქართველოს შინაგან საქმეთა სამინისტრო
- სამინისტროები და სახელმწიფო მინისტრების აპარატი (შსს გარეშე)
- საჯარო სამართლის იურიდიული პირები, საქვეუწყებო დაწესებულებები, რესურსცენტრები
- აჭარისა და აფხაზეთის ავტონომიური რესპუბლიკები
- სასამართლოები
- საქართველოს პარლამენტი
- საქართველოს მთავრობისა და პრემიერდენტის ადმინისტრაციები
- სახელმწიფო რწმუნებულების - გუბერნატორების ადმინისტრაციები

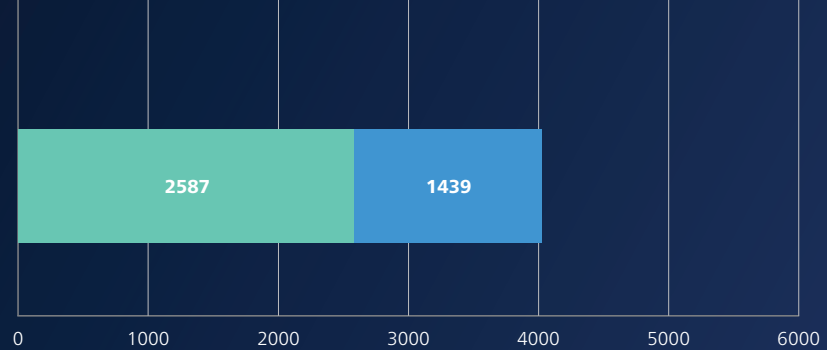


ჯამური რაოდენობა: **5620**      ჯამური რაოდენობა შსს გარეშე: **4026**

შრომითი ხელშეკრულებით დასაქმებულ პირთა რაოდენობა სქესის მიხედვით (შსს ჩათვლით)

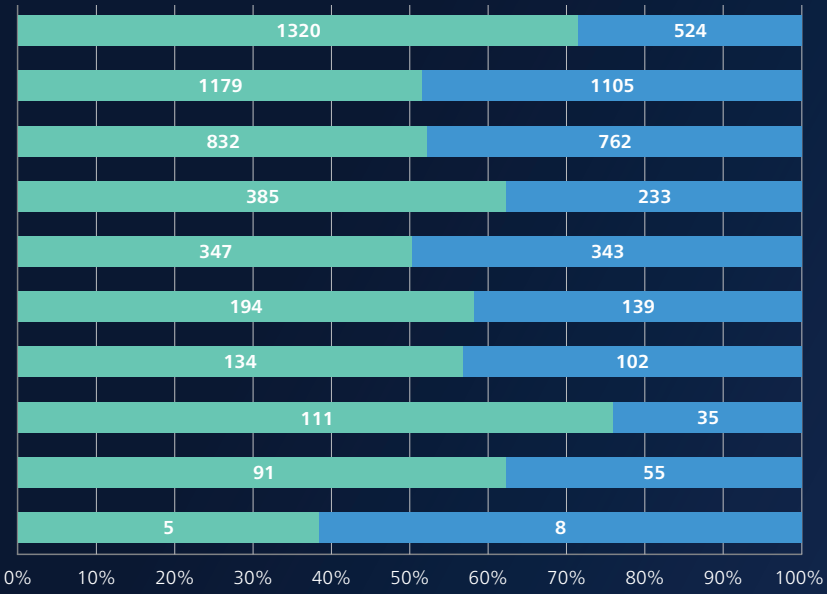


შრომითი ხელშეკრულებით დასაქმებულ პირთა რაოდენობა სქესის მიხედვით (შსს გარეშე)



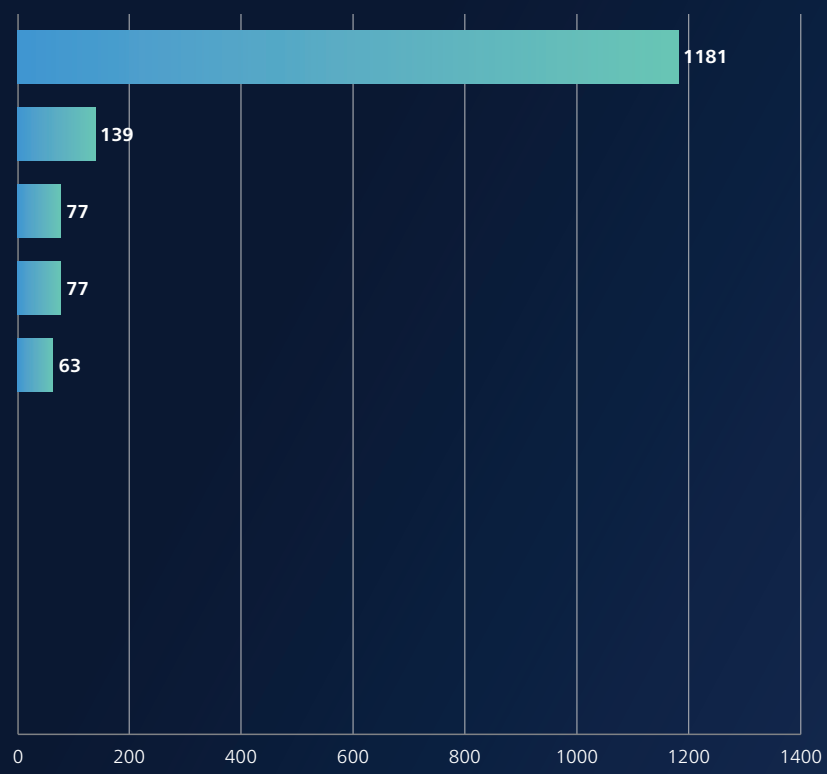
## შრომითი ხელშეკრულებით დასაქმებულ პირთა გენდერული განაწილება

- ადგილობრივი თვითმმართველობის ორგანოები
- სამინისტროები და სახელმწიფო მინისტრების აპარატი (შსს ჩათვლით)
- საქართველოს შინაგან საქმეთა სამინისტრო
- საჯარო სამართლის იურიდიული პირები, საქვეუწყებო დაწესებულებები, რესურსცენტრები
- სამინისტროები და სახელმწიფო მინისტრების აპარატი (შსს გარეშე)
- აჭარისა და აფხაზეთის ავტონომიური რესპუბლიკები
- სასამართლოები
- საქართველოს პარლამენტი
- საქართველოს მთავრობისა და პრეზიდენტის ადმინისტრაციები
- სახელმწიფო რწმუნებულებების - გუბერნატორების ადმინისტრაციები



### ადმინისტრაციული ხელშეკრულებით დასაქმებულ პირთა რაოდენობა

- ადგილობრივი თვითმმართველობის ორგანოები
- საქართველოს პარლამენტი
- სამინისტროები და სახელმწიფო მინისტრების აპარატი (შსს გარეშე)
- საქართველოს მთავრობისა და პრეზიდენტის ადმინისტრაციები
- აჭარისა და აფხაზეთის ავტონომიური რესპუბლიკები
- სახელმწიფო რწმუნებულების - გუბერნატორების ადმინისტრაციები
- საჯარო სამართლის იურიდიული პირები, საქვეუწყებო დაწესებულებები, რესურსცენტრები
- საქართველოს შინაგან საქმეთა სამინისტრო
- სასამართლოები

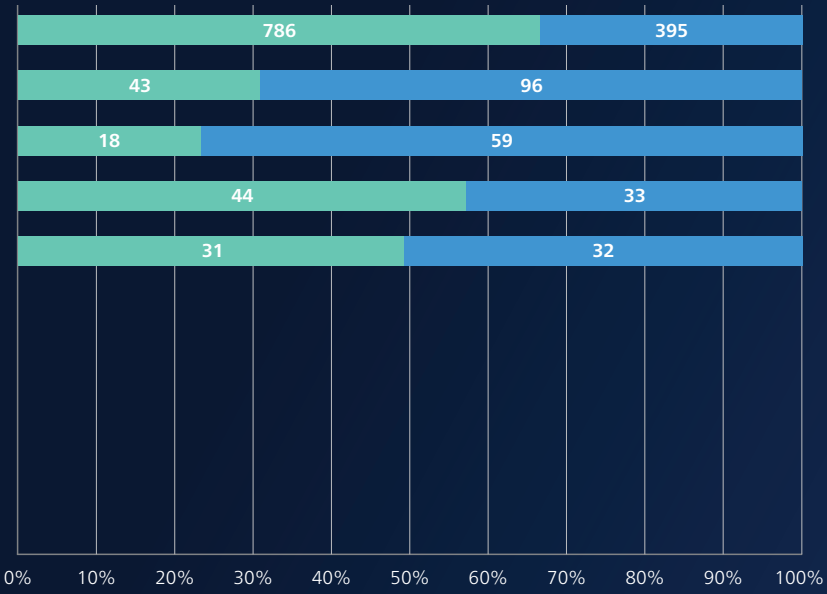


ჯამური რაოდენობა **1537**  
შსს გარეშე:

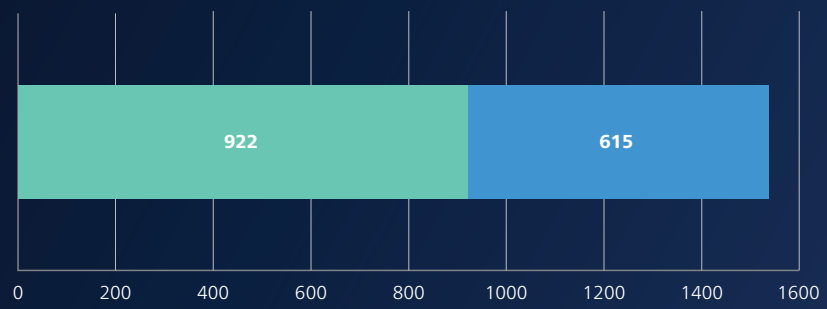


### ადმინისტრაციული ხელშეკრულებით დასაქმებულ პირთა გენდერული განაწილება

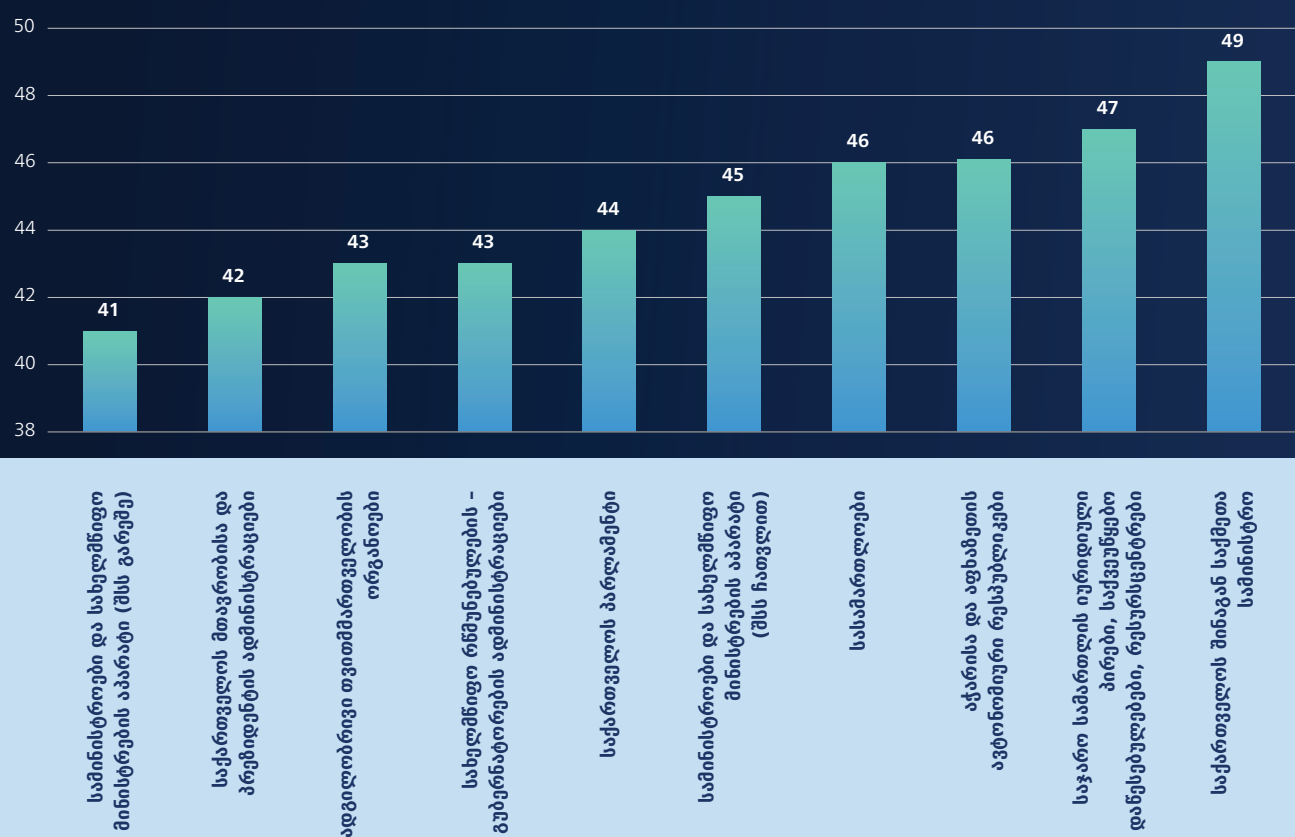
- ადგილობრივი თვითმმართველობის ორგანოები
- საქართველოს პარლამენტი
- სამინისტროები და სახელმწიფო მინისტრების აპარატი (შსს გარეშე)
- საქართველოს მთავრობისა და პრეზიდენტის ადმინისტრაციები
- აჭარისა და აფხაზეთის ავტონომიური რესპუბლიკები
- სახელმწიფო რწმუნებულების - გუბერნატორების ადმინისტრაციები
- სამინისტროები და სახელმწიფო მინისტრების აპარატი (შსს ჩათვლით)
- საქართველოს შინაგან საქმეთა სამინისტრო
- სამინისტროები და სახელმწიფო მინისტრების აპარატი (შსს გარეშე)
- სასამართლოები



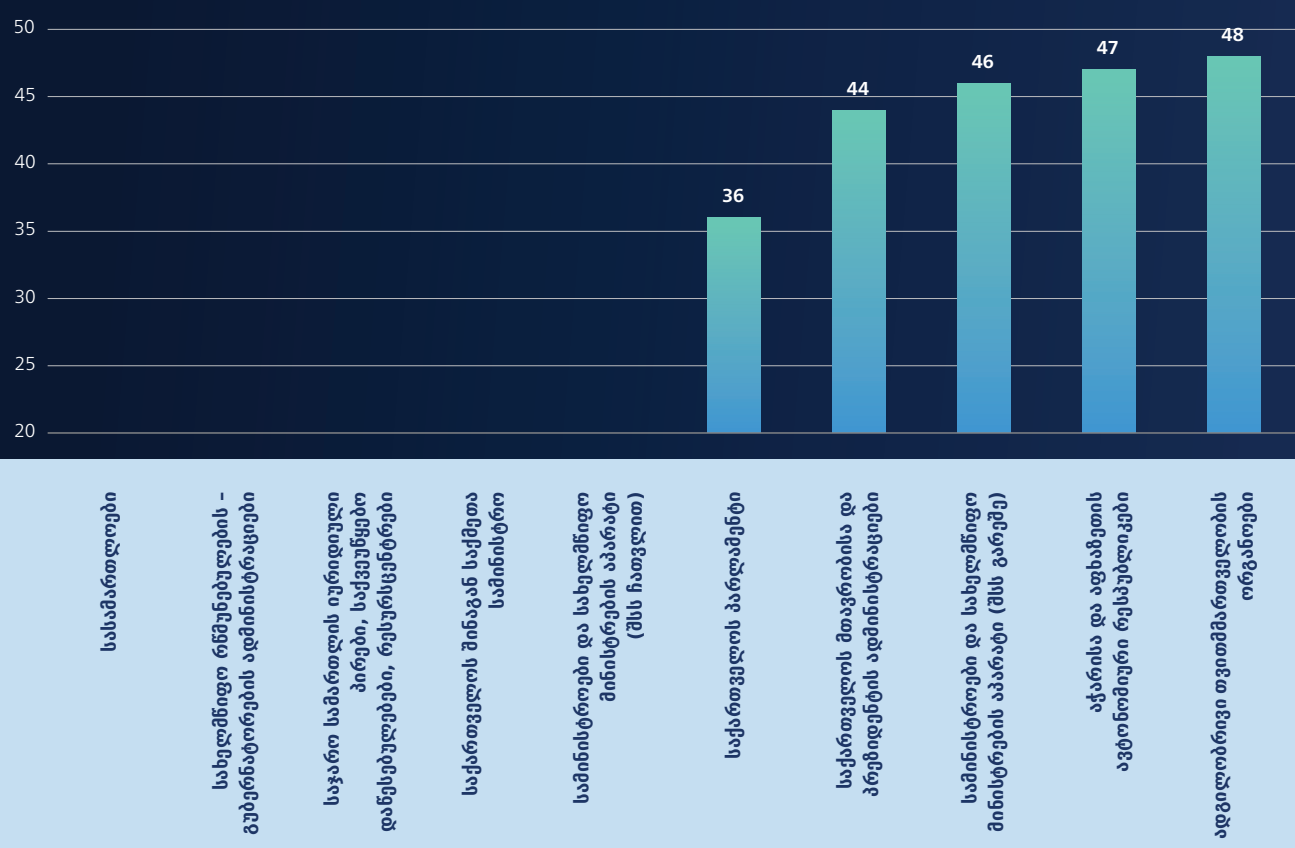
### ადმინისტრაციული ხელშეკრულებით დასაქმებულ პირთა რაოდენობა სქესის მიხედვით (შსს გარეშე)



### შრომითი ხელშეკრულებით დასაქმებულ პირთა საშუალო ასაკი



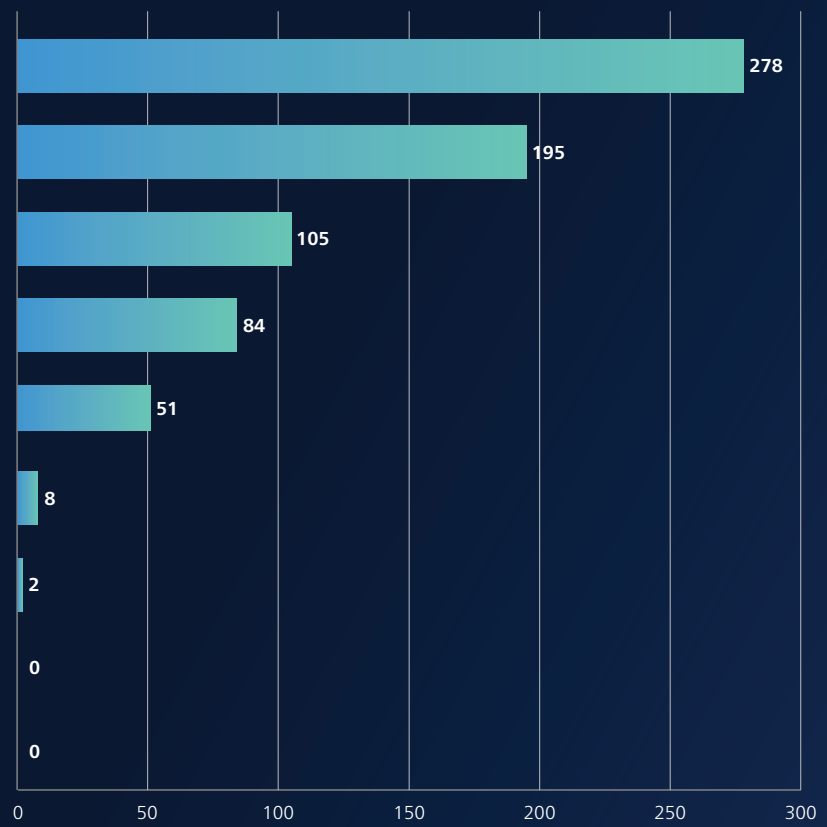
### ადმინისტრაციული ხელშეკრულებით დასაქმებულ პირთა საშუალო ასაკი





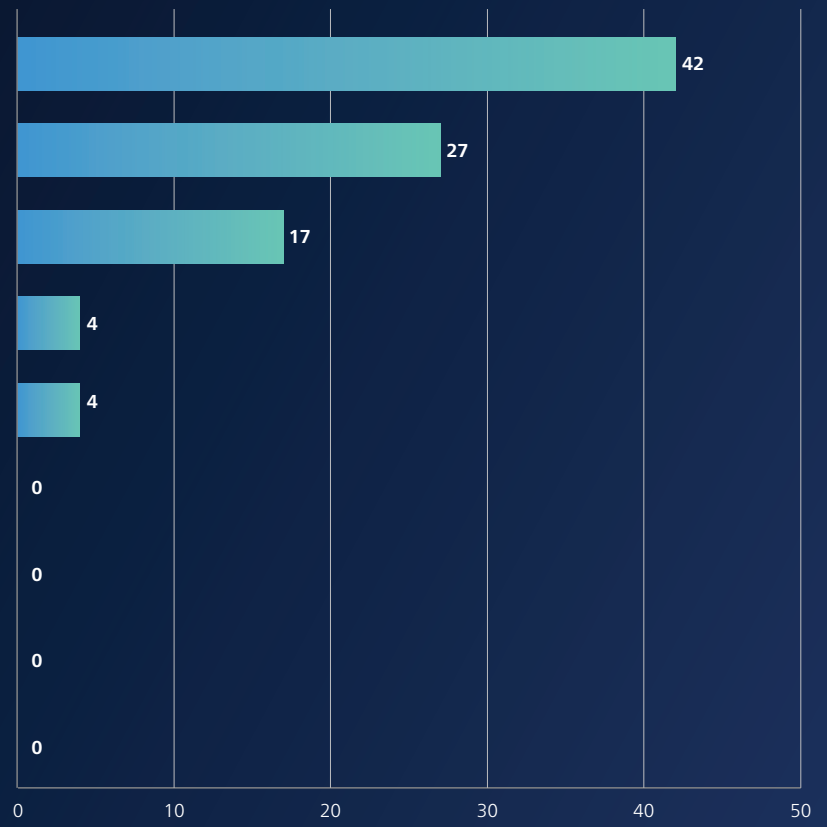
### წლის განმავლობაში არსებული სტაჟიორების რაოდენობა. შიდა სტაჟირება

- ადგილობრივი თვითმმართველობის ორგანოები
- სასამართლოები
- სამინისტროები და სახელმწიფო მინისტრების აპარატი (შსს გარეშე)
- საჯარო სამართლის იურიდიული პირები, საქვეუწყებო დაწესებულებები, რესურსცენტრები
- აჭარისა და აფხაზეთის ავტონომიური რესპუბლიკები
- საქართველოს მთავრობისა და პრემიერდენტის ადმინისტრაციები
- სახელმწიფო რწმუნებულების - გუბერნატორების ადმინისტრაციები
- საქართველოს შინაგან საქმეთა სამინისტრო
- საქართველოს პარლამენტი



### წლის განმავლობაში არსებული სტაჟიორების რაოდენობა. სტაჟირების სახელმწიფო პროგრამა

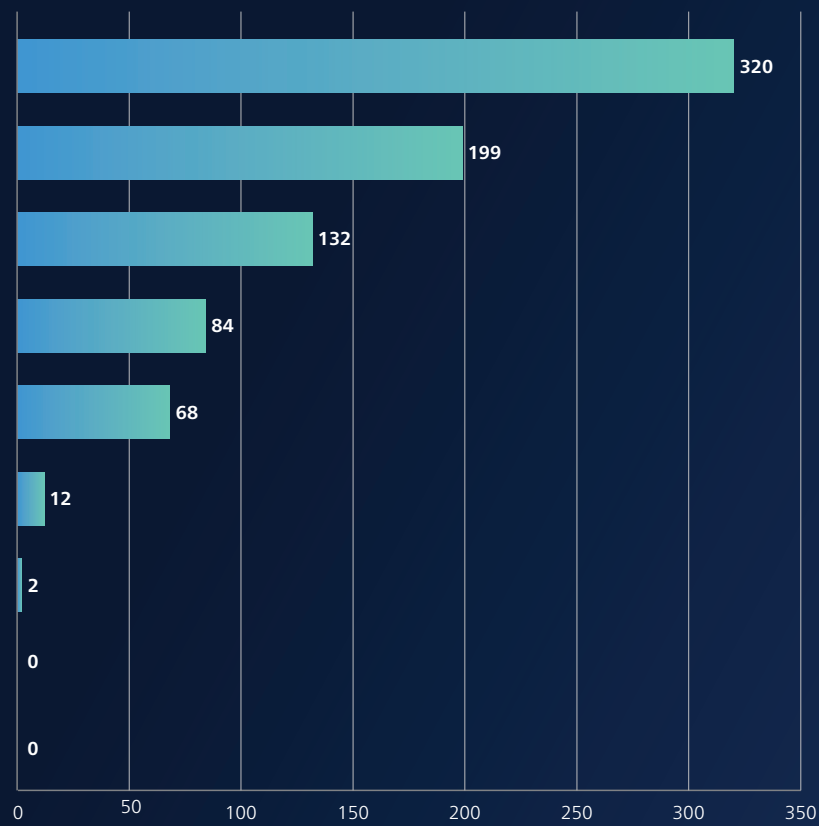
- ადგილობრივი თვითმმართველობის ორგანოები
- სამინისტროები და სახელმწიფო მინისტრების აპარატი (შსს გარეშე)
- აჭარისა და აფხაზეთის ავტონომიური რესპუბლიკები
- სასამართლოები
- საქართველოს მთავრობისა და პრემიერდენტის ადმინისტრაციები
- საჯარო სამართლის იურიდიული პირები, საქვეუწყებო დაწესებულებები, რესურსცენტრები
- სახელმწიფო რწმუნებულების - გუბერნატორების ადმინისტრაციები
- საქართველოს შინაგან საქმეთა სამინისტრო
- საქართველოს პარლამენტი





### წლის განმავლობაში არსებული სტაჟიორების რაოდენობა

- ადგილობრივი თვითმმართველობის ორგანოები
- სასამართლოები
- სამინისტროები და სახელმწიფო მინისტრების აპარატი (შსს გარეშე)
- საჯარო სამართლის იურიდიული პირები, საქვეუწყებო დაწესებულებები, რესურსცენტრები
- აჭარისა და აფხაზეთის ავტონომიური რესპუბლიკები
- საქართველოს მთავრობისა და პრეზიდენტის ადმინისტრაციები
- სახელმწიფო რწმუნებულების - გუბერნატორების ადმინისტრაციები
- საქართველოს შინაგან საქმეთა სამინისტრო
- საქართველოს პარლამენტი

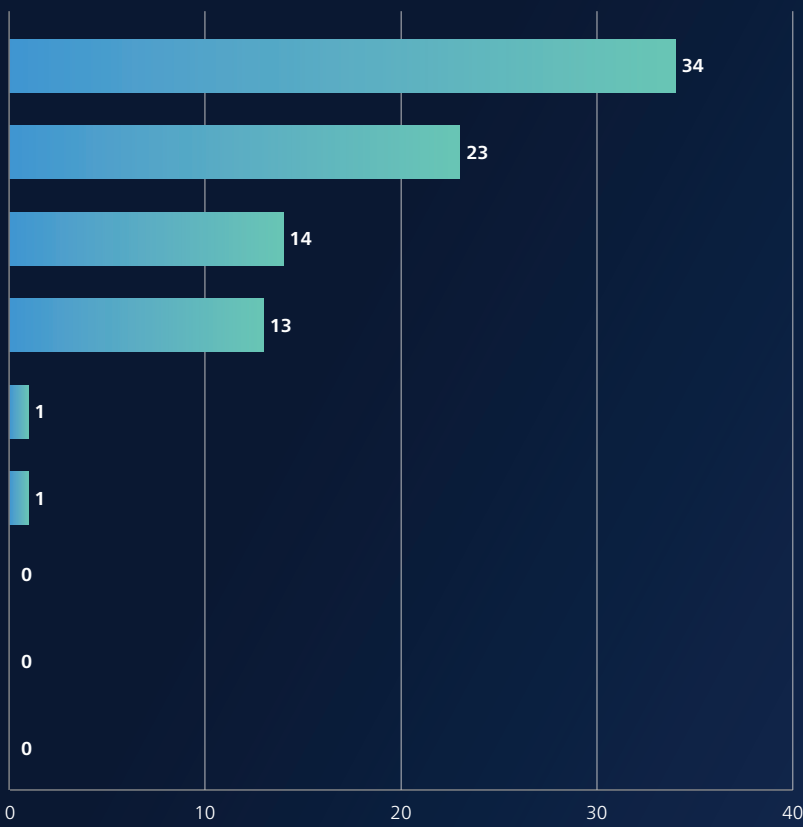


ჯამური რაოდენობა: **817**



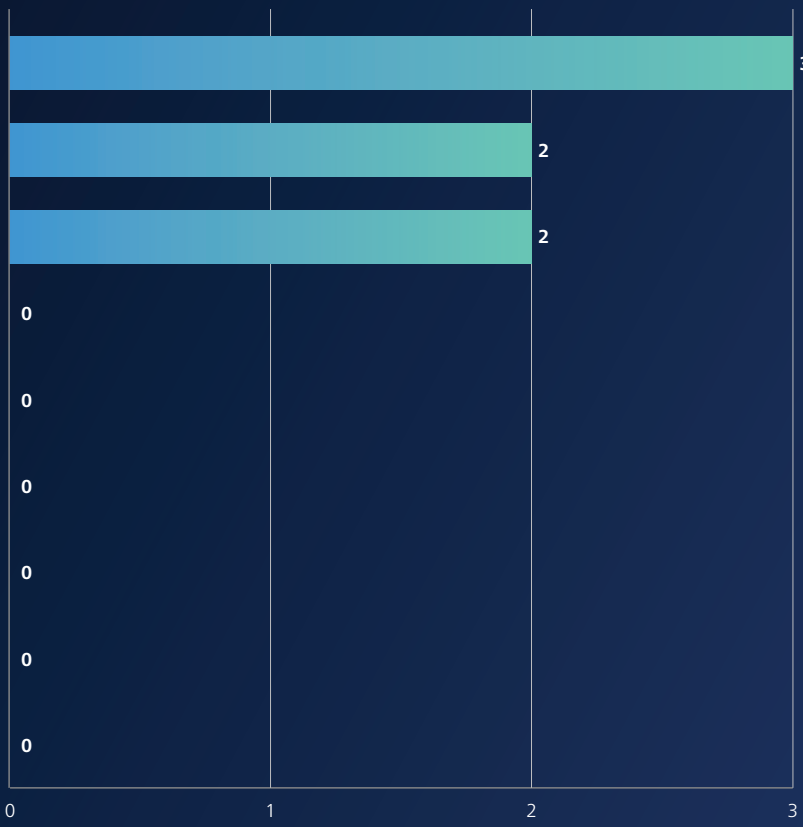
### სტაჟირების შედეგო დასაქმების შემთხვევების რაოდენობა. შიდა სტაჟირება

- სასამართლოები
- სამინისტროები და სახელმწიფო მინისტრების აპარატი (შსს გარეშე)
- ადგილობრივი თვითმმართველობის ორგანოები
- საჯარო სამართლის იურიდიული პირები, საქვეუწყებო დაწესებულებები, რესურსცენტრები
- საქართველოს მთავრობისა და პრემიერდენტის ადმინისტრაციები
- აჭარისა და აფხაზეთის ავტონომიური რესპუბლიკები
- სახელმწიფო რწმუნებულების - გუბერნატორების ადმინისტრაციები
- საქართველოს შინაგან საქმეთა სამინისტრო
- საქართველოს პარლამენტი



### სტაჟირების შედეგო დასაქმების შემთხვევების რაოდენობა. სტაჟირების სახელმწიფო პროგრამა

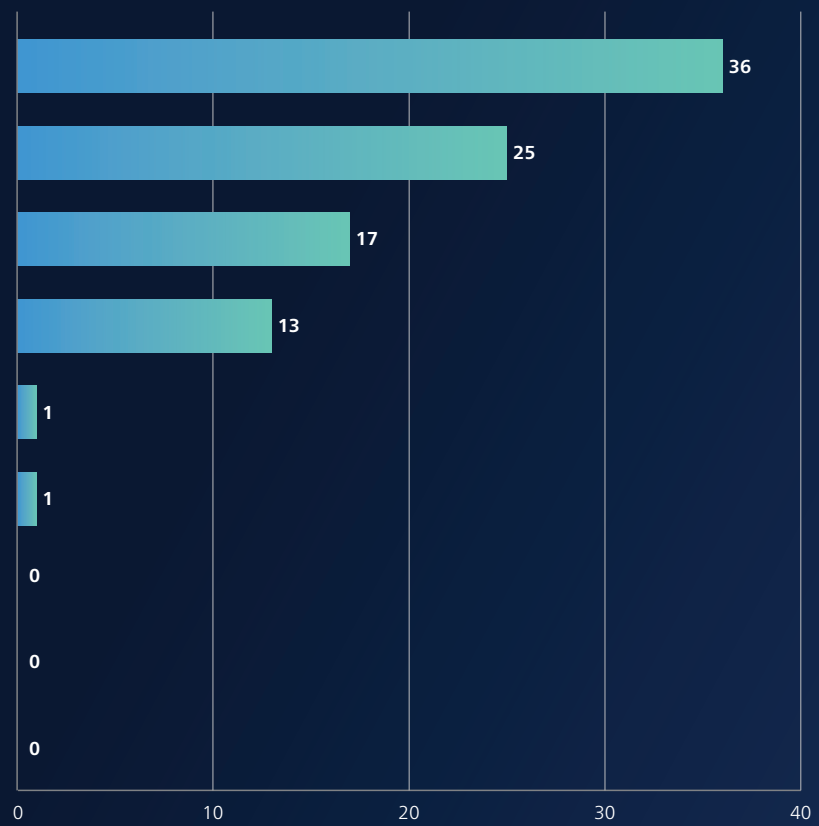
- ადგილობრივი თვითმმართველობის ორგანოები
- სასამართლოები
- სამინისტროები და სახელმწიფო მინისტრების აპარატი (შსს გარეშე)
- აჭარისა და აფხაზეთის ავტონომიური რესპუბლიკები
- საქართველოს მთავრობისა და პრემიერდენტის ადმინისტრაციები
- საჯარო სამართლის იურიდიული პირები, საქვეუწყებო დაწესებულებები, რესურსცენტრები
- სახელმწიფო რწმუნებულების - გუბერნატორების ადმინისტრაციები
- საქართველოს შინაგან საქმეთა სამინისტრო
- საქართველოს პარლამენტი





### სტაჟირების შედეგო დასაქმების შემთხვევების რაოდენობა

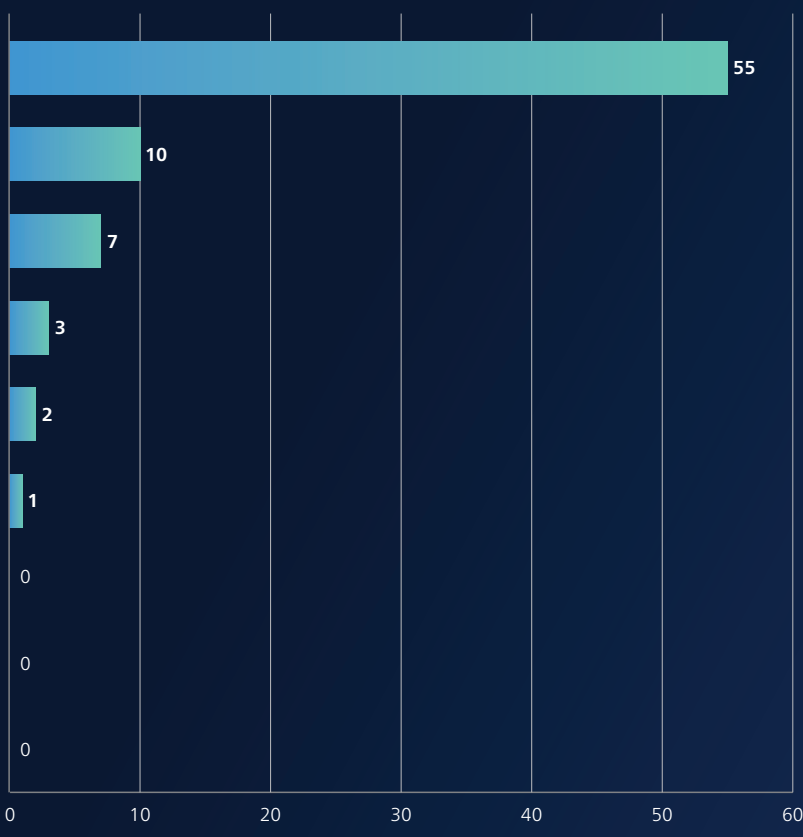
- სასამართლოები
- სამინისტროები და სახელმწიფო მინისტრების აპარატი (შსს გარეშე)
- ადგილობრივი თვითმმართველობის ორგანოები
- საჯარო სამართლის იურიდიული პირები, საქვეუწყებო დაწესებულებები, რესურსცენტრები
- საქართველოს მთავრობისა და პრემიერის ადმინისტრაციები
- აჭარისა და აფხაზეთის ავტონომიური რესპუბლიკები
- სახელმწიფო რწმუნებულების - გუბერნატორების ადმინისტრაციები
- საქართველოს შინაგან საქმეთა სამინისტრო
- საქართველოს პარლამენტი



ჯამური რაოდენობა: **93**

### შეზღუდული შესაძლებლობების მქონე პროფესიულ საქარო მოხელეთა რაოდენობა

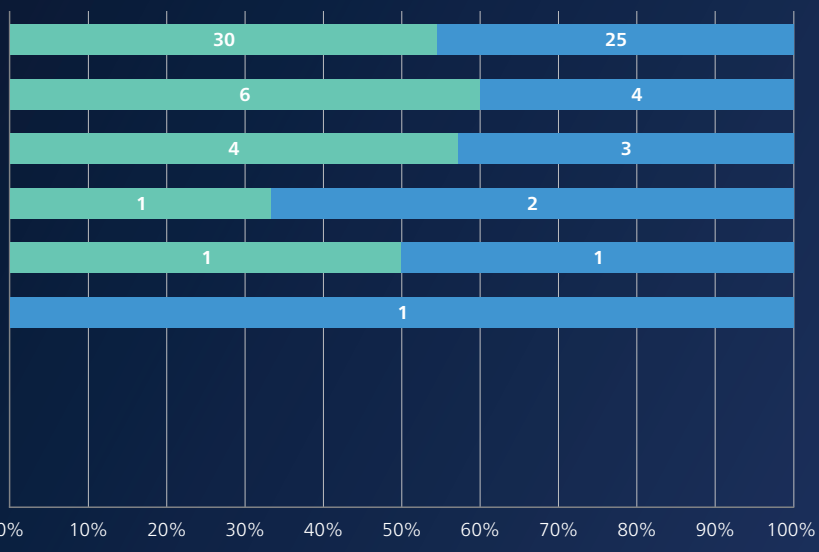
- ადგილობრივი თვითმმართველობის ორგანოები
- საჯარო სამართლის იურიდიული პირები, საქვეუწყებო დაწესებულებები, რესურსცენტრები
- აჭარისა და აფხაზეთის ავტონომიური რესპუბლიკები
- სასამართლოები
- სამინისტროები და სახელმწიფო მინისტრების აპარატი (შსს გარეშე)
- სახელმწიფო რწმუნებულების - გუბერნატორების ადმინისტრაციები
- საქართველოს შინაგან საქმეთა სამინისტრო
- საქართველოს პარლამენტი
- საქართველოს მთავრობისა და პრეზიდენტის ადმინისტრაციები



ჯამური რაოდენობა: **78**

### შეზღუდული შესაძლებლობების მქონე პროფესიულ საქარო მოხელეთა გენდერული განაწილება

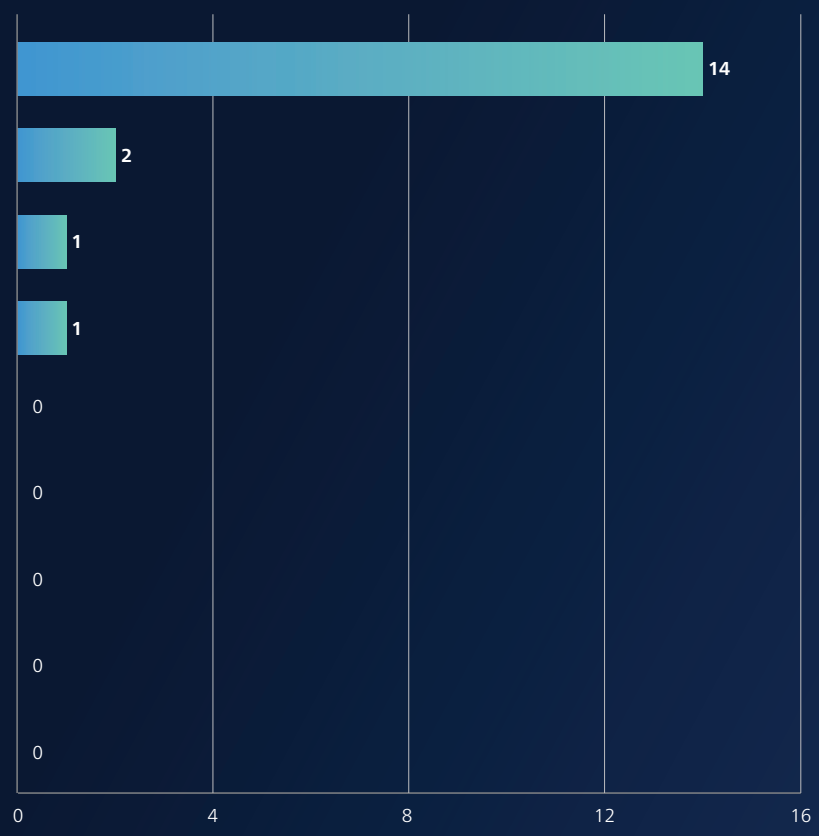
- ადგილობრივი თვითმმართველობის ორგანოები
- საჯარო სამართლის იურიდიული პირები, საქვეუწყებო დაწესებულებები, რესურსცენტრები
- აჭარისა და აფხაზეთის ავტონომიური რესპუბლიკები
- სასამართლოები
- სამინისტროები და სახელმწიფო მინისტრების აპარატი (შსს გარეშე)
- სახელმწიფო რწმუნებულების - გუბერნატორების ადმინისტრაციები
- საქართველოს შინაგან საქმეთა სამინისტრო
- საქართველოს პარლამენტი
- საქართველოს მთავრობისა და პრეზიდენტის ადმინისტრაციები





### შეზღუდული შესაძლებლობების მქონე პროფესიულ საქარო მოხელეთა რაოდენობა. მენეჯერული თანამდებობა (I და II რანგები)

- ადგილობრივი თვითმმართველობის ორგანოები
- აჭარისა და აფხაზეთის ავტონომიური რესპუბლიკები
- საჯარო სამართლის იურიდიული პირები, საქვეუწყებო დაწესებულებები, რესურსცენტრები
- სამინისტროები და სახელმწიფო მინისტრების აპარატი (შსს გარეშე)
- სასამართლოები
- სახელმწიფო რწმუნებულების - გუბერნატორების ადმინისტრაციები
- საქართველოს შინაგან საქმეთა სამინისტრო
- საქართველოს პარლამენტი
- საქართველოს მთავრობისა და პრეზიდენტის ადმინისტრაციები



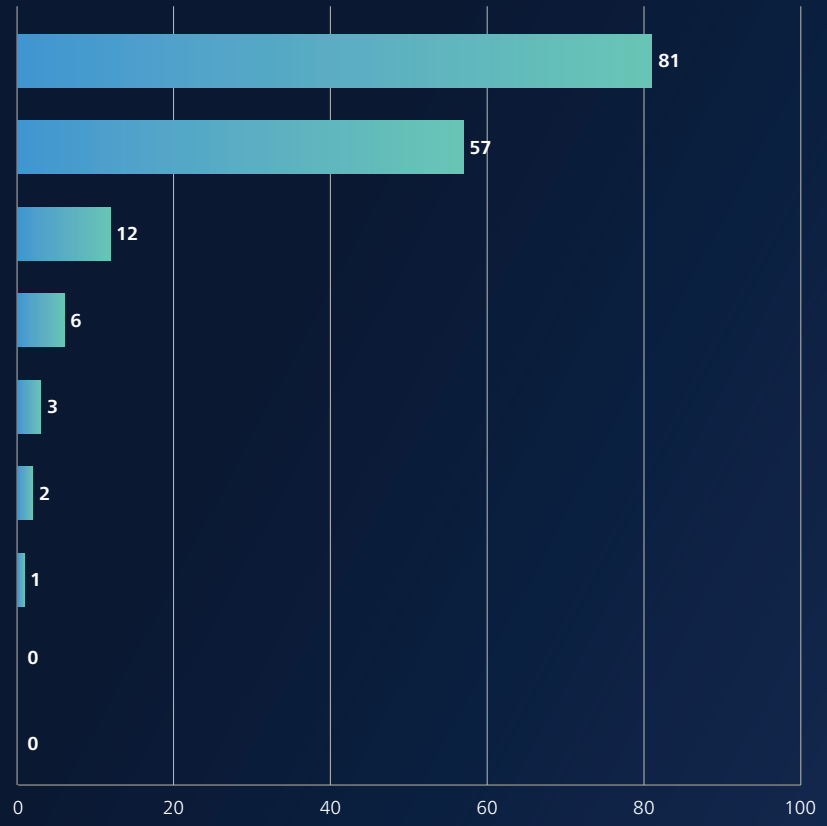
ჯამური რაოდენობა: **18**



### საჯარო სამსახურში შეზღუდული შესაძლებლობების მქონე პირობითი ხელშეკრულებით დასაქმებულ პირთა რაოდენობა

**სასამართლოები**

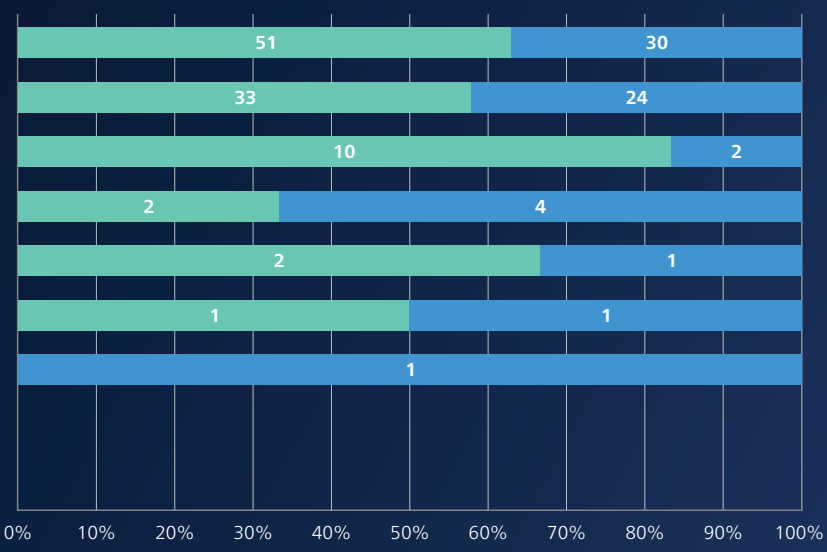
- ადგილობრივი თვითმმართველობის ორგანოები
- სამინისტროები და სახელმწიფო მინისტრების აპარატი (შსს გარეშე)
- აჭარისა და აფხაზეთის ავტონომიური რესპუბლიკები
- საქართველოს მთავრობისა და პრეზიდენტის ადმინისტრაციები
- საჯარო სამართლის იურიდიული პირები, საქვეუწყებო დაწესებულებები, რესურსცენტრები
- საქართველოს პარლამენტი
- საქართველოს შინაგან საქმეთა სამინისტრო
- სახელმწიფო რწმუნებულების - გუბერნატორების ადმინისტრაციები



### საჯარო სამსახურში შეზღუდული შესაძლებლობების მქონე პირობითი ხელშეკრულებით დასაქმებულ პირთა რაოდენობა გენდერულ ჭრილში

**სასამართლოები**

- ადგილობრივი თვითმმართველობის ორგანოები
- სამინისტროები და სახელმწიფო მინისტრების აპარატი (შსს გარეშე)
- აჭარისა და აფხაზეთის ავტონომიური რესპუბლიკები
- საქართველოს მთავრობისა და პრეზიდენტის ადმინისტრაციები
- საჯარო სამართლის იურიდიული პირები, საქვეუწყებო დაწესებულებები, რესურსცენტრები
- საქართველოს პარლამენტი
- საქართველოს შინაგან საქმეთა სამინისტრო
- სახელმწიფო რწმუნებულების - გუბერნატორების ადმინისტრაციები





**პროფესიული განვითარების მიზნით  
შვებულაში გასულ მოხელეთა რაოდენობა  
ანაზღაურებადი შვებულება**

სამინისტროები და სახელმწიფო  
მინისტრების აპარატი (შსს გარეშე)

ადგილობრივი თვითმმართველობის  
ორგანოები

საჯარო სამართლის იურიდიული პირები,  
საქვეყნეუბო დანებსებულეებები,  
რესურსცენტრები

სასამართლოები

საქართველოს პარლამენტი

აჭარისა და აფხაზეთის ავტონომიური  
რესპუბლიკები

საქართველოს მთავრობისა და  
პრემიდეენტის ადმინისტრაციები

სახელმწიფო რწმუნებულეების -  
გუბერნატორების ადმინისტრაციები

საქართველოს შინაგან საქმეთა  
სამინისტრო

**საერთო**

მამრობითი	მდედრობითი	საერთო
48	77	125
36	77	113
6	4	10
1	3	4
0	2	2
0	2	2
0	0	0
0	0	0
0	0	0
91	165	256



### პროფესიული განვითარების მიზნით შვებულააში გასულ მოხელეთა რაოდენობა ანაზღაურების გარეშე შვებულება

სამინისტროები და სახელმწიფო  
მინისტრების აპარატი (შსს გარეშე)

სასამართლოები

საჯარო სამართლის იურიდიული პირები,  
საქვეყნეუბო დანესებულებები,  
რესურსცენტრები

საქართველოს პარლამენტი

ადგილობრივი თვითმმართველობის  
ორგანოები

აჭარისა და აფხაზეთის ავტონომიური  
რესპუბლიკები

საქართველოს მთავრობისა და  
პრემიერდენტის ადმინისტრაციები

სახელმწიფო რწმუნებულების -  
გუბერნატორების ადმინისტრაციები

საქართველოს შინაგან საქმეთა  
სამინისტრო

**საერთო**

მამრობითი	მდედრობითი	საერთო
1	6	7
4	2	6
1	2	3
0	1	1
0	0	0
0	0	0
0	0	0
0	0	0
0	0	0
6	11	17



## მოსელის თანამდებობიდან გათავისუფლებულ თანამშრომელთა სარჩელების რაოდენობა

ადგილობრივი თვითმმართველობის  
ორგანოები

სამინისტროები და სახელმწიფო  
მინისტრების აპარატი (შსს გარეშე)

აჭარისა და აფხაზეთის ავტონომიური  
რესპუბლიკები

საქართველოს პარლამენტი

საჯარო სამართლის იურიდიული პირები,  
საქვეყნეულო დანესებულებები,  
რესურსცენტრები

სახელმწიფო რწმუნებულების -  
გუბერნატორების ადმინისტრაციები

საქართველოს მთავრობისა და  
პრემიერდენტის ადმინისტრაციები

სასამართლოები

საქართველოს შინაგან საქმეთა  
სამინისტრო

**საერთო**

სარჩელების საერთო რაოდენობა	დაკმაყოფილებული სარჩელების რაოდენობა
24	4
4	2
1	0
1	0
1	0
0	0
0	0
0	0
0	0
31	6



**თქვენს უწყებაში უკანონოდ  
გათავისუფლებული მოხელის:**

აღდგენის რაოდენობა თქვენსავე უწყებაში	აღდგენის რაოდენობა სხვა დაწესებულებაში	სამსახურში აღდგენის საფუძველზე გაცემული თანხის საერთო ოდენობა	
საჯარო სამართლის იურიდიული პირები, საქვეუწყებო დაწესებულებები	2	0	124447
სამინისტროები და სახელმწიფო მინისტრების აპარატი (შსს გარეშე)	2	0	41163
ადგილობრივი თვითმმართველობის ორგანოები	4	0	3295
აჭარისა და აფხაზეთის ავტონომიური რესპუბლიკები	0	0	0
სასამართლოები	0	0	0
საქართველოს მთავრობისა და პრეზიდენტის ადმინისტრაციები	0	0	0
საქართველოს პარლამენტი	0	0	0
სახელმწიფო რწმუნებულების - გუბერნატორების ადმინისტრაციები	0	0	0
საქართველოს შინაგან საქმეთა სამინისტრო	0	0	0
<b>სააერთო</b>	<b>8</b>	<b>0</b>	<b>168905</b>





## ზეგანაკვეთური საფუძავს შხსრულაბის საფუძველზე

ადგილობრივი თვითმმართველობის  
ორგანოები

სამინისტროები და სახელმწიფო  
მინისტრების აპარატი (შსს გარეშე)

სასამართლოები

სახელმწიფო რწმუნებულების -  
გუბერნატორების ადმინისტრაციები

საჯარო სამართლის იურიდიული პირები,  
საქვეუწყებო დაწესებულებები

აჭარისა და აფხაზეთის ავტონომიური  
რესპუბლიკები

საქართველოს მთავრობისა და  
პრემიერდენტის ადმინისტრაციები

საქართველოს პარლამენტი

საქართველოს შინაგან საქმეთა  
სამინისტრო

**საართო**

დამატებითი დასვენების დროის გამოყენების შემთხვევების რაოდენობა	დანამატის გამოყენების შემთხვევების რაოდენობა
1041	300
100	238
8	62
2	9
0	812
0	1
0	6
0	0
0	0
<b>1151</b>	<b>1428</b>

## რეორგანიზაციის შედეგად შემცირებულ მოხელეთა რაოდენობა

რომლებმაც მიიღეს 1 თვიანი კომპენსაცია	კომპენსაციის ჯამური ოდენობა	
ადგილობრივი თვითმმართველობის ორგანოები	5	7440
აჭარისა და აფხაზეთის ავტონომიური რესპუბლიკები	5	0
სასამართლოები	0	0
საქართველოს მთავრობისა და პრეზიდენტის ადმინისტრაციები	0	0
საქართველოს პარლამენტი	0	0
სახელმწიფო რწმუნებულების - გუბერნატორების ადმინისტრაციები	0	0
საჯარო სამართლის იურიდიული პირები, საქვეუწყებო დაწესებულებები, რესურსცენტრები	0	0
სამინისტროები და სახელმწიფო მინისტრების აპარატი (შსს გარეშე)	0	0
საქართველოს შინაგან საქმეთა სამინისტრო	0	0
<b>საერთო</b>	<b>10</b>	<b>7440</b>

რომლებმაც მიიღეს 3 თვიანი კომპენსაცია	კომპენსაციის ჯამური ოდენობა	
ადგილობრივი თვითმმართველობის ორგანოები	53	174724
სამინისტროები და სახელმწიფო მინისტრების აპარატი (შსს გარეშე)	9	111496
აჭარისა და აფხაზეთის ავტონომიური რესპუბლიკები	7	27720
სასამართლოები	0	0
საქართველოს მთავრობისა და პრეზიდენტის ადმინისტრაციები	0	0
საქართველოს პარლამენტი	0	0
სახელმწიფო რწმუნებულების - გუბერნატორების ადმინისტრაციები	0	0
საჯარო სამართლის იურიდიული პირები, საქვეუწყებო დაწესებულებები	0	0
საქართველოს შინაგან საქმეთა სამინისტრო	0	0
<b>საერთო</b>	<b>69</b>	<b>313940</b>





**იხ მოხელეთა რაოდენობა, რომლებმაც უარი  
განაცხადეს რეზერვში ჩარიცხვაზე**

ადგილობრივი თვითმმართველობის ორგანოები

სამინისტროები და სახელმწიფო მინისტრების  
აპარატი (შსს გარეშე)

სასამართლოები

საქართველოს მთავრობისა და პრეზიდენტის  
ადმინისტრაციები

საქართველოს პარლამენტი

სახელმწიფო რწმუნებულების - გუბერნატორების  
ადმინისტრაციები

საჯარო სამართლის იურიდიული პირები,  
საქვეყნებო დაწესებულებები

აჭარისა და აფხაზეთის ავტონომიური  
რესპუბლიკები

საქართველოს შინაგან საქმეთა სამინისტრო

**საერთო**

მამრობითი	მდედრობითი	საერთო
8	4	12
0	1	1
0	0	0
0	0	0
0	0	0
0	0	0
0	0	0
0	0	0
0	0	0
8	5	13



### რეორგანიზაციის შედეგად

იმავე რანგისა და კატეგორიის თანამდებობაზე გადაყვანილ თანამშრომელთა რაოდენობა დაწესებულების შიგნით	უფრო დაბალ თანამდებობაზე გადაყვანილ თანამშრომელთა რაოდენობა დაწესებულების შიგნით	
ადგილობრივი თვითმმართველობის ორგანოები	354	62
აჭარისა და აფხაზეთის ავტონომიური რესპუბლიკები	51	5
სამინისტროები და სახელმწიფო მინისტრების აპარატი (შსს გარეშე)	19	0
სასამართლოები	4	1
საჯარო სამართლის იურიდიული პირები, საქვეუწყებო დაწესებულებები	1	0
საქართველოს მთავრობისა და პრეზიდენტის ადმინისტრაციები	0	0
საქართველოს პარლამენტი	0	0
სახელმწიფო რწმუნებულების – გუბერნატორების ადმინისტრაციები	0	0
საქართველოს შინაგან საქმეთა სამინისტრო	0	0
<b>საერთო</b>	<b>429</b>	<b>68</b>

უფრო მაღალ თანამდებობაზე კონკურსის გზით გადაყვანილ თანამშრომელთა რაოდენობა დაწესებულების შიგნით	სხვა ორგანიზაციაში იმავე რანგისა და კატეგორიის თანამდებობაზე გადაყვანილ მოხელეთა რაოდენობა	
ადგილობრივი თვითმმართველობის ორგანოები	84	0
სამინისტროები და სახელმწიფო მინისტრების აპარატი (შსს გარეშე)	26	0
აჭარისა და აფხაზეთის ავტონომიური რესპუბლიკები	21	0
სასამართლოები	0	0
საჯარო სამართლის იურიდიული პირები, საქვეუწყებო დაწესებულებები	0	0
საქართველოს მთავრობისა და პრეზიდენტის ადმინისტრაციები	0	0
საქართველოს პარლამენტი	0	0
სახელმწიფო რწმუნებულების – გუბერნატორების ადმინისტრაციები	0	0
საქართველოს შინაგან საქმეთა სამინისტრო	0	0
<b>საერთო</b>	<b>131</b>	<b>0</b>



## რეორგანიზაციის შედეგად

სხვა ორგანიზაციაში უფრო დაბალ თანამდებობაზე გადაყვანილ თანამშრომელთა რაოდენობა	
ადგილობრივი თვითმმართველობის ორგანოები	0
სამინისტროები და სახელმწიფო მინისტრების აპარატი (შსს გარეშე)	0
აჭარისა და აფხაზეთის ავტონომიური რესპუბლიკები	0
სასამართლოები	0
საჯარო სამართლის იურიდიული პირები, საქვეყნებო დაწესებულებები	0
საქართველოს მთავრობისა და პრეზიდენტის ადმინისტრაციები	0
საქართველოს პარლამენტი	0
სახელმწიფო რწმუნებულების – გუბერნატორების ადმინისტრაციები	0
საქართველოს შინაგან საქმეთა სამინისტრო	0
<b>საჯარო</b>	<b>0</b>

ადგილობრივი თვითმმართველობის ორგანოები

სამინისტროები და სახელმწიფო მინისტრების  
აპარატი (შსს გარეშე)

აჭარისა და აფხაზეთის ავტონომიური  
რესპუბლიკები

სასამართლოები

საჯარო სამართლის იურიდიული პირები,  
საქვეყნებო დაწესებულებები

საქართველოს მთავრობისა და პრეზიდენტის  
ადმინისტრაციები

საქართველოს პარლამენტი

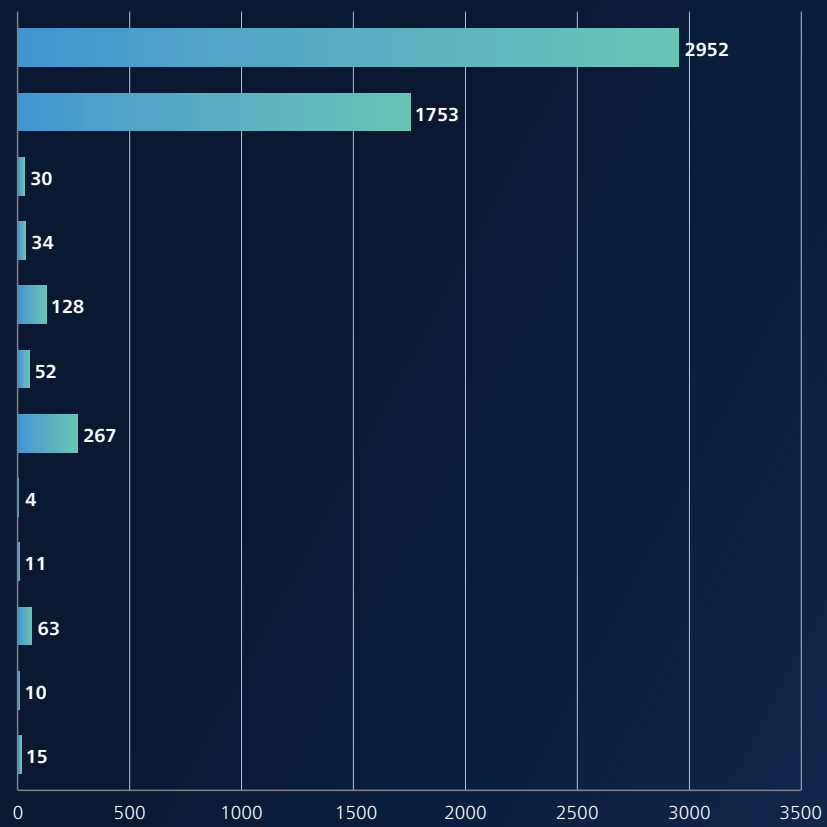
სახელმწიფო რწმუნებულების – გუბერნატორების  
ადმინისტრაციები

საქართველოს შინაგან საქმეთა სამინისტრო

**საჯარო**

### კლასის მეორე პროფესიულ საჯარო მოხელეთა (I, II, III და IV რანგი) რაოდენობა

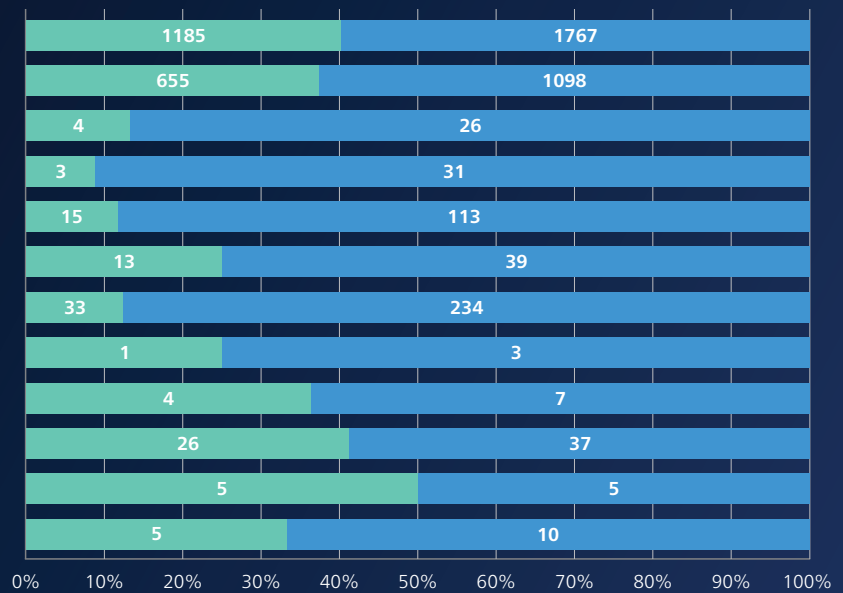
- 1-ლი კლასი
- მე-2 კლასი
- მე-3 კლასი
- მე-4 კლასი
- მე-5 კლასი
- მე-6 კლასი
- მე-7 კლასი
- მე-8 კლასი
- მე-9 კლასი
- მე-10 კლასი
- მე-11 კლასი
- მე-12 კლასი



ჯამური რაოდენობა: **5319**

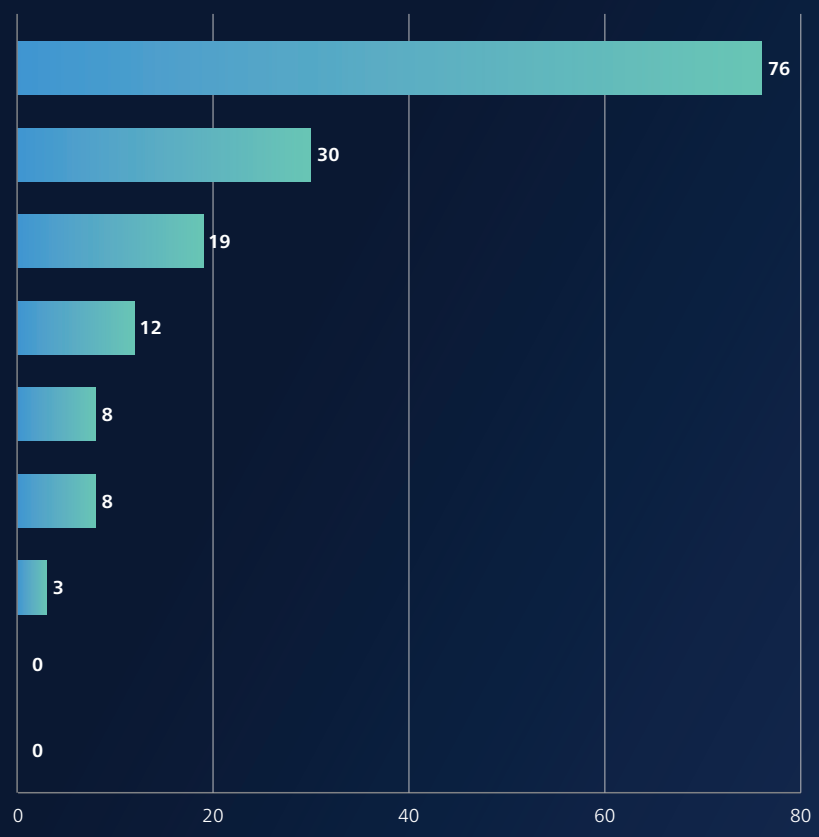
### კლასის მეორე პროფესიულ საჯარო მოხელეთა (I, II, III და IV რანგი) რაოდენობა გენდერულ ჭრილში

- 1-ლი კლასი
- მე-2 კლასი
- მე-3 კლასი
- მე-4 კლასი
- მე-5 კლასი
- მე-6 კლასი
- მე-7 კლასი
- მე-8 კლასი
- მე-9 კლასი
- მე-10 კლასი
- მე-11 კლასი
- მე-12 კლასი



### დახურული კონკურსის საფუძველზე 1 წელზე მეტი ვადით შრომითი ხელშეკრულებით დასაქმებული პირის მოხელის თანამდებობაზე დანიშვნის შემთხვევების რაოდენობა

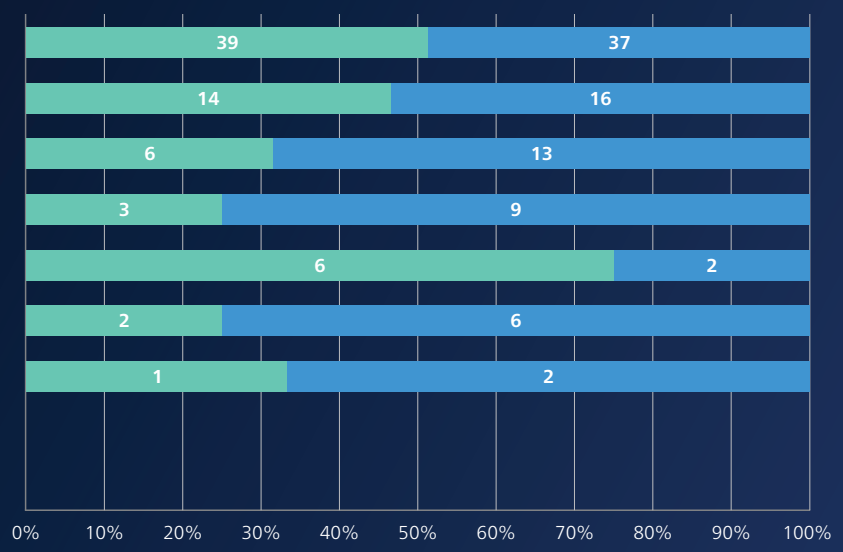
- ადგილობრივი თვითმმართველობის ორგანოები
- სასამართლოები
- სამინისტროები და სახელმწიფო მინისტრების აპარატი (შსს გარეშე)
- აჭარისა და აფხაზეთის ავტონომიური რესპუბლიკები
- საჯარო სამართლის იურიდიული პირები, საქვეუწყებო დაწესებულებები, რესურსცენტრები
- საქართველოს მთავრობისა და პრემიერდენტის ადმინისტრაციები
- საქართველოს პარლამენტი
- საქართველოს შინაგან საქმეთა სამინისტრო
- სახელმწიფო რწმუნებულების - გუბერნატორების ადმინისტრაციები



ჯამური რაოდენობა: **156**

### დახურული კონკურსის საფუძველზე 1 წელზე მეტი ვადით შრომითი ხელშეკრულებით დასაქმებული პირის მოხელის თანამდებობაზე დანიშვნის შემთხვევების რაოდენობა

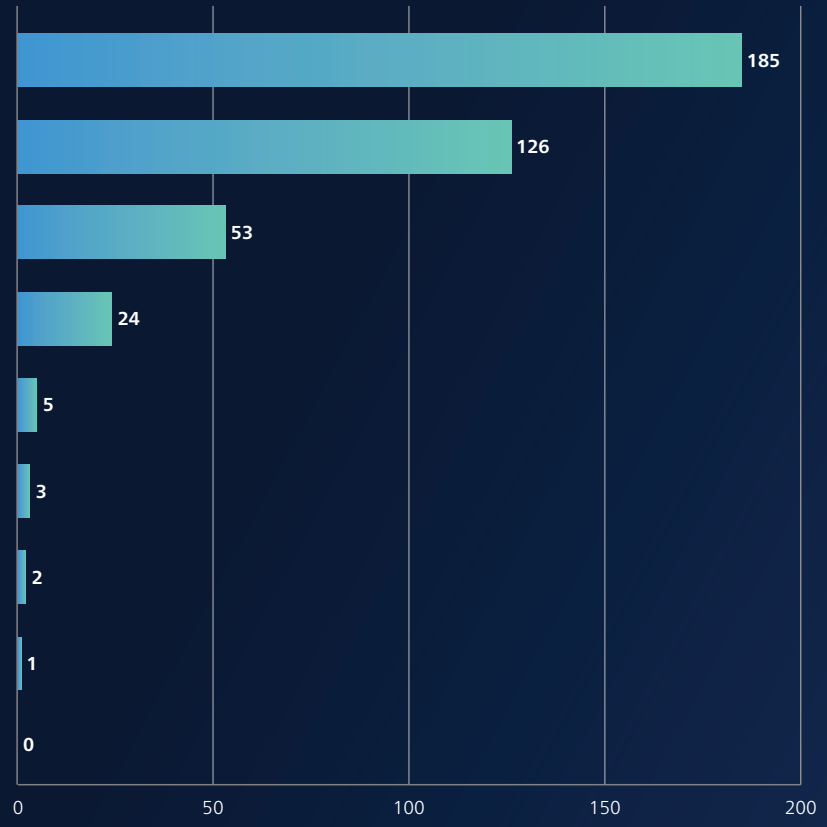
- ადგილობრივი თვითმმართველობის ორგანოები
- სასამართლოები
- სამინისტროები და სახელმწიფო მინისტრების აპარატი (შსს გარეშე)
- აჭარისა და აფხაზეთის ავტონომიური რესპუბლიკები
- საჯარო სამართლის იურიდიული პირები, საქვეუწყებო დაწესებულებები, რესურსცენტრები
- საქართველოს მთავრობისა და პრემიერდენტის ადმინისტრაციები
- საქართველოს პარლამენტი
- საქართველოს შინაგან საქმეთა სამინისტრო
- სახელმწიფო რწმუნებულების - გუბერნატორების ადმინისტრაციები





### ჰორიზონტალური გადაყვანა

- ადგილობრივი თვითმმართველობის ორგანოები
- სამინისტროები და სახელმწიფო მინისტრების აპარატი (შსს გარეშე)
- საჯარო სამართლის იურიდიული პირები, საქვეუწყებო დაწესებულებები, რესურსცენტრები
- სასამართლოები
- აჭარისა და აფხაზეთის ავტონომიური რესპუბლიკები
- საქართველოს პარლამენტი
- სახელმწიფო რწმუნებულების - გუბერნატორების ადმინისტრაციები
- საქართველოს მთავრობისა და პრემიერდენტის ადმინისტრაციები
- საქართველოს შინაგან საქმეთა სამინისტრო

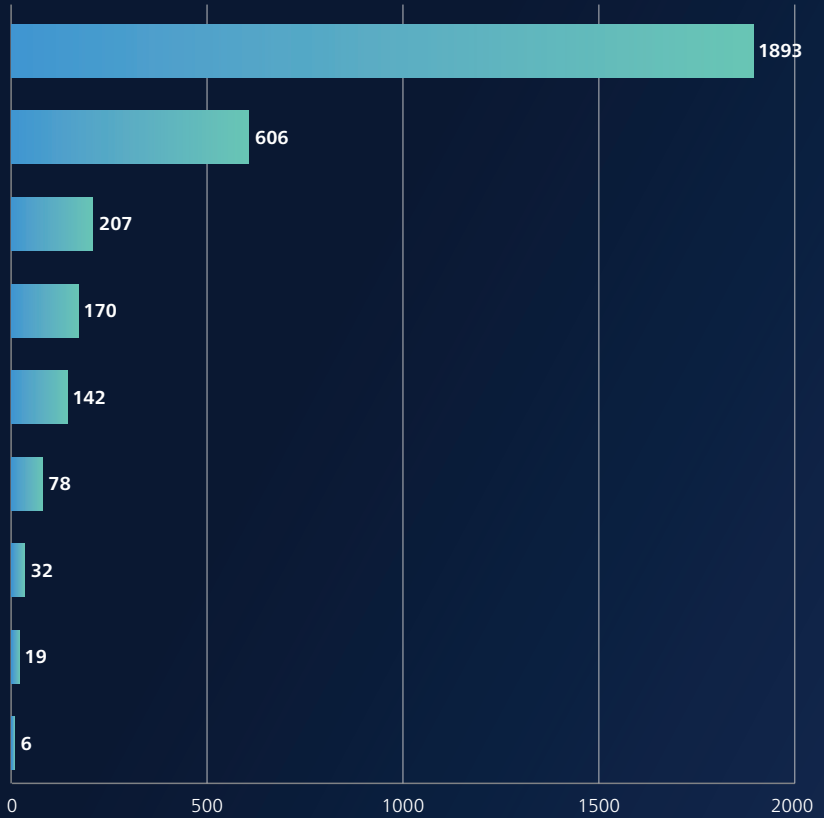


ჯამური რაოდენობა: **399**



## მოხელის თანამდებობიდან გათავისუფლებულ თანამშრომელთა რაოდენობა

- საქართველოს შინაგან საქმეთა სამინისტრო
- ადგილობრივი თვითმმართველობის ორგანოები
- სამინისტროები და სახელმწიფო მინისტრების აპარატი (შსს გარეშე)
- საჯარო სამართლის იურიდიული პირები, საქვეუწყებო დაწესებულებები, რესურსცენტრები
- სასამართლოები
- აჭარისა და აფხაზეთის ავტონომიური რესპუბლიკები
- სახელმწიფო რწმუნებულების - გუბერნატორების ადმინისტრაციები
- საქართველოს პარლამენტი
- საქართველოს მთავრობისა და პრეზიდენტის ადმინისტრაციები



ჯამური რაოდენობა: **3153**

ჯამური რაოდენობა შსს გარეშე: **1260**

- საქართველოს შინაგან საქმეთა სამინისტრო
- ადგილობრივი თვითმმართველობის ორგანოები
- სამინისტროები და სახელმწიფო მინისტრების აპარატი (შსს გარეშე)
- საჯარო სამართლის იურიდიული პირები, საქვეუწყებო დაწესებულებები, რესურსცენტრები
- სასამართლოები
- აჭარისა და აფხაზეთის ავტონომიური რესპუბლიკები
- სახელმწიფო რწმუნებულების - გუბერნატორების ადმინისტრაციები
- საქართველოს პარლამენტი
- საქართველოს მთავრობისა და პრეზიდენტის ადმინისტრაციები

საჯარო დაწესებულების ინიციატივით	საჯარო მოხელის ინიციატივით
217	1676
102	504
27	180
22	148
0	142
8	70
4	28
3	16
0	6
<b>საერთო (შსს გარეშე)</b>	<b>1094</b>
<b>საერთო (შსს ჩათვლით)</b>	<b>2770</b>

**საერთო (შსს გარეშე)**

**საერთო (შსს ჩათვლით)**



## მოხელის თანამდებობიდან გათავისუფლებულ თანამშრომელთა რაოდენობა საჯარო დანახაბულების ინიციატივით

მაპრობითი	მდედრობითი	მენეჯერული თანამდებობა (I და II რანგები)	
საქართველოს შინაგან საქმეთა სამინისტრო	183	34	6
ადგილობრივი თვითმმართველობის ორგანოები	64	38	23
საჯარო სამართლის იურიდიული პირები, საქვეყნებო დაწესებულებები	16	6	3
სამინისტროები და სახელმწიფო მინისტრების აპარატი (შსს გარეშე)	14	13	8
საქართველოს პარლამენტი	2	1	0
სახელმწიფო რწმუნებულების - გუბერნატორების ადმინისტრაციები	2	2	1
აჭარისა და აფხაზეთის ავტონომიური რესპუბლიკები	0	8	1
სასამართლოები	0	0	0
საქართველოს მთავრობისა და პრეზიდენტის ადმინისტრაციები	0	0	0
<b>საერთო (შსს გარეშე)</b>	<b>98</b>	<b>68</b>	<b>36</b>
<b>საერთო (შსს ჩათვლით)</b>	<b>281</b>	<b>102</b>	<b>42</b>

## საჯარო მოხელის ინიციატივით

მაპრობითი	მდედრობითი	მენეჯერული თანამდებობა (I და II რანგები)	
საქართველოს შინაგან საქმეთა სამინისტრო	1529	147	12
ადგილობრივი თვითმმართველობის ორგანოები	296	208	126
საჯარო სამართლის იურიდიული პირები, საქვეყნებო დაწესებულებები	94	54	20
სამინისტროები და სახელმწიფო მინისტრების აპარატი (შსს გარეშე)	81	99	46
სასამართლოები	53	89	8
აჭარისა და აფხაზეთის ავტონომიური რესპუბლიკები	46	24	22
სახელმწიფო რწმუნებულების - გუბერნატორების ადმინისტრაციები	13	15	7
საქართველოს პარლამენტი	9	7	3
საქართველოს მთავრობისა და პრეზიდენტის ადმინისტრაციები	5	1	1
<b>საერთო (შსს გარეშე)</b>	<b>597</b>	<b>497</b>	<b>233</b>
<b>საერთო (შსს ჩათვლით)</b>	<b>2126</b>	<b>644</b>	<b>245</b>





### დისციპლინური გადაცდომების რაოდენობა შემდეგი საფუძვლების მიხედვით

სამსახურებრივ მოვალეობათა განზრახ ან გაუფრთხილებლობით შეუსრულებლობა	საჯარო დაწესებულებისათვის ქონებრივი ზიანის მიყენება ან ასეთი ზიანის წარმოშობის საშიშროების განზრახ ან გაუფრთხილებლობით შექმნა
ადგილობრივი თვითმმართველობის ორგანოები	8
საჯარო სამართლის იურიდიული პირები, საქვეუწყებო დაწესებულებები	5
სასამართლოები	1
სამინისტროები და სახელმწიფო მინისტრების აპარატი (შსს გარეშე)	1
საქართველოს პარლამენტი	0
აჭარისა და აფხაზეთის ავტონომიური რესპუბლიკები	0
საქართველოს მთავრობისა და პრეზიდენტის ადმინისტრაციები	2
სახელმწიფო რწმუნებულების - გუბერნატორების ადმინისტრაციები	0
საქართველოს შინაგან საქმეთა სამინისტრო	0
<b>საერთო</b>	<b>17</b>

ეთიკის ნორმების, ქცევის ზოგადი წესების უგულებელყოფა ან დარღვევა, რომელიც მიმართულია მოხელისა და საჯარო დაწესებულების დისკრედიტაციისაკენ, მიუხედავად იმისა, სამსახურშია იგი ჩადენილი თუ სამსახურის გარეთ	საერთო
ადგილობრივი თვითმმართველობის ორგანოები	162
საჯარო სამართლის იურიდიული პირები, საქვეუწყებო დაწესებულებები	23
სასამართლოები	13
სამინისტროები და სახელმწიფო მინისტრების აპარატი (შსს გარეშე)	13
საქართველოს პარლამენტი	11
აჭარისა და აფხაზეთის ავტონომიური რესპუბლიკები	6
საქართველოს მთავრობისა და პრეზიდენტის ადმინისტრაციები	3
სახელმწიფო რწმუნებულების - გუბერნატორების ადმინისტრაციები	0
საქართველოს შინაგან საქმეთა სამინისტრო	0
<b>საერთო</b>	<b>231</b>



### წლიური გადინების მაჩვენებელი


მამრობითი	მდედრობითი	მენეჯერული თანამდებობა (I და II რანგები)	საერთო
12%	7%	9%	9%
9%	6%	9%	8%

საერთო (შსს გარეშე)

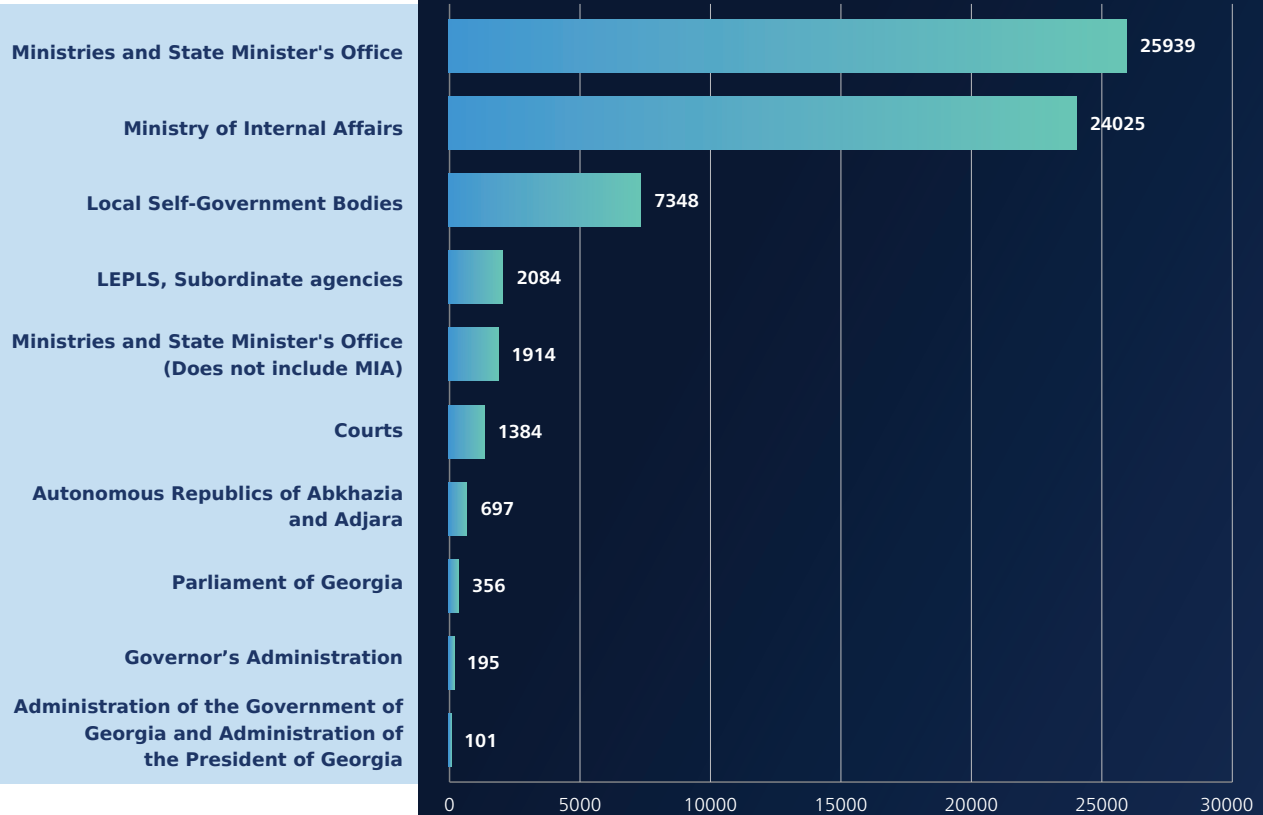
საერთო (შსს ჩათვლით)



# 2022 STATISTICS IN CIVIL SERVICE

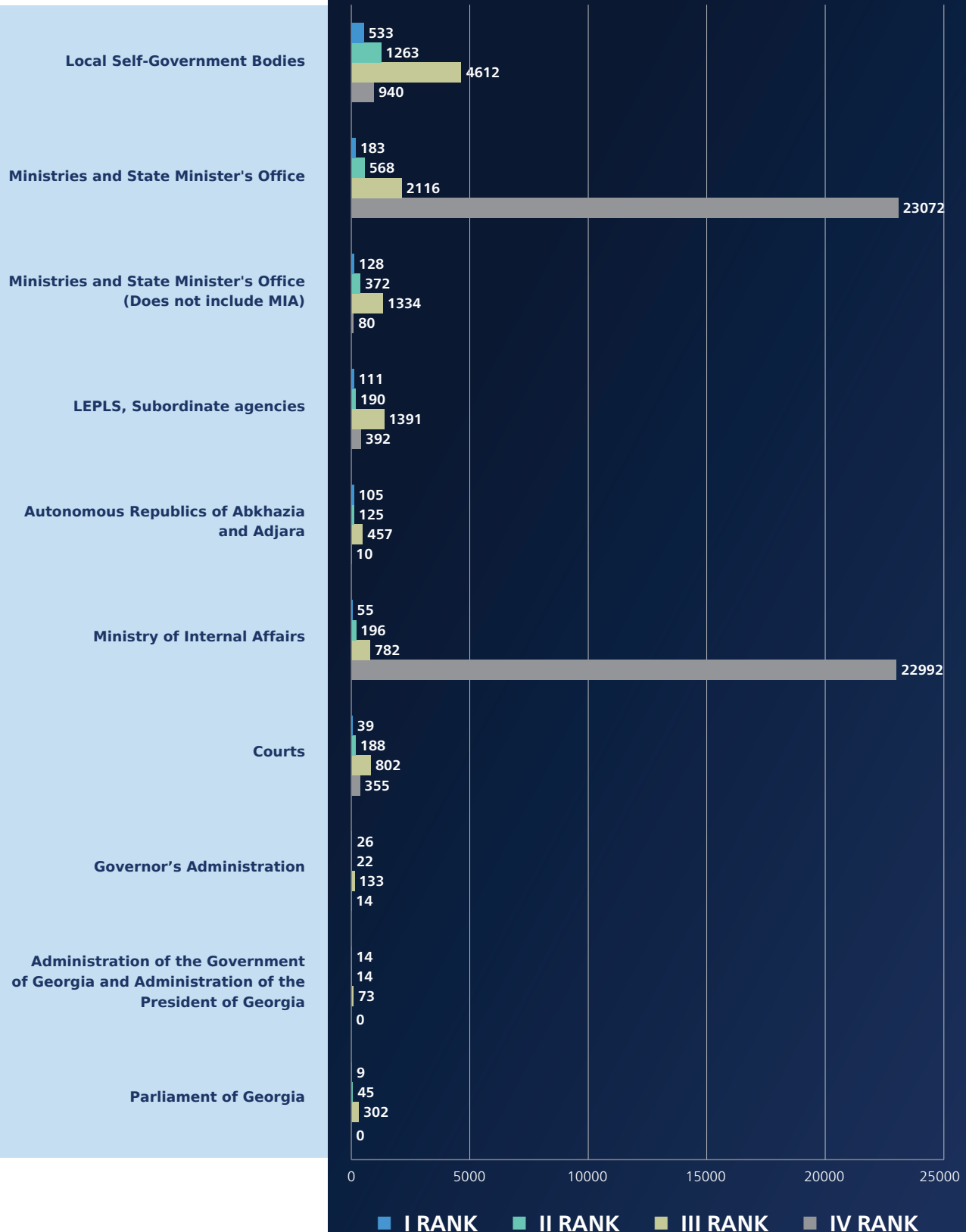


## NUMBER OF PROFESSIONAL CIVIL SERVANTS (RANK I, II, III AND IV) BY ORGANIZATIONAL GROUPS



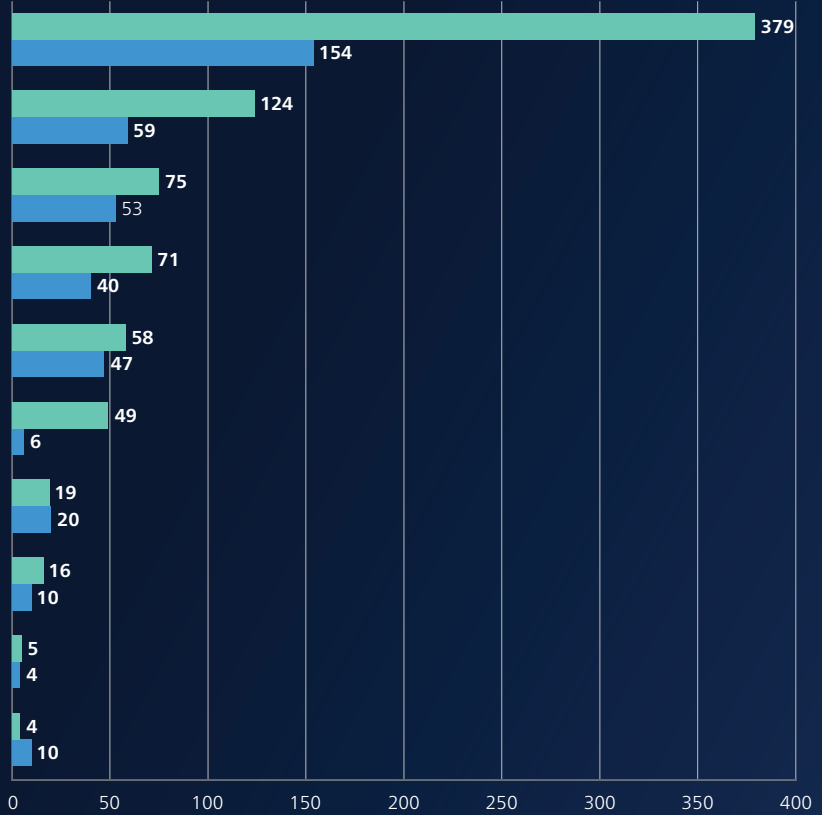
TOTAL NUMBER: **38104**      TOTAL NUMBER EXCLUDING MINISTRY OF INTERNAL AFFAIRS: **14079**

## NUMBER OF PROFESSIONAL CIVIL SERVANTS (RANK I, II, III AND IV) BY ORGANIZATIONAL GROUPS AND RANKS

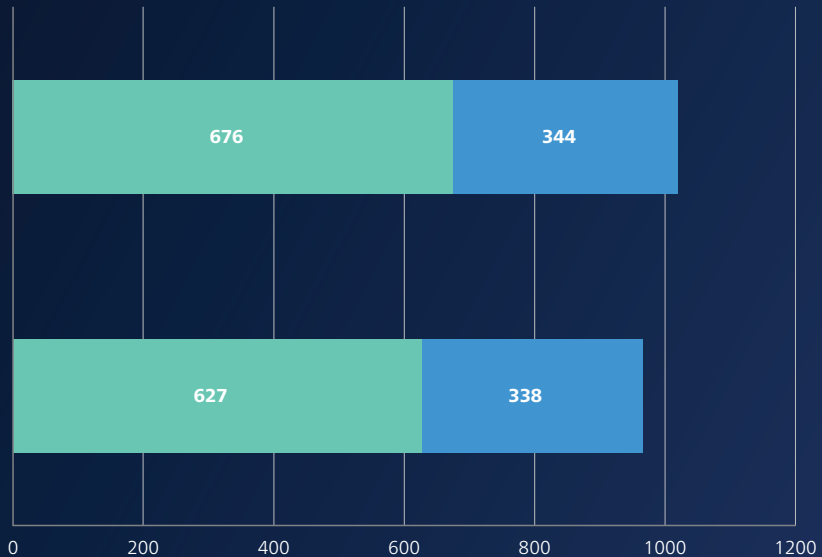


### NUMBER OF PROFESSIONAL CIVIL SERVANTS (RANK I) BY GENDER AND ORGANIZATIONAL GROUPS

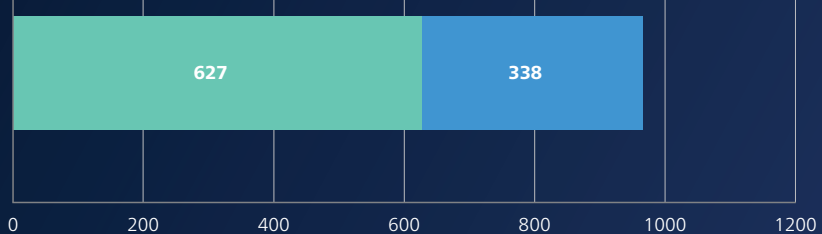
- Local Self-Government Bodies
- Ministries and State Minister's Office
- Ministries and State Minister's Office (Does not include MIA)
- LEPLS, Subordinate agencies
- Autonomous Republics of Abkhazia and Adjara
- Ministry of Internal Affairs
- Courts
- Governor's Administration
- Parliament of Georgia
- Administration of the Government of Georgia and Administration of the President of Georgia



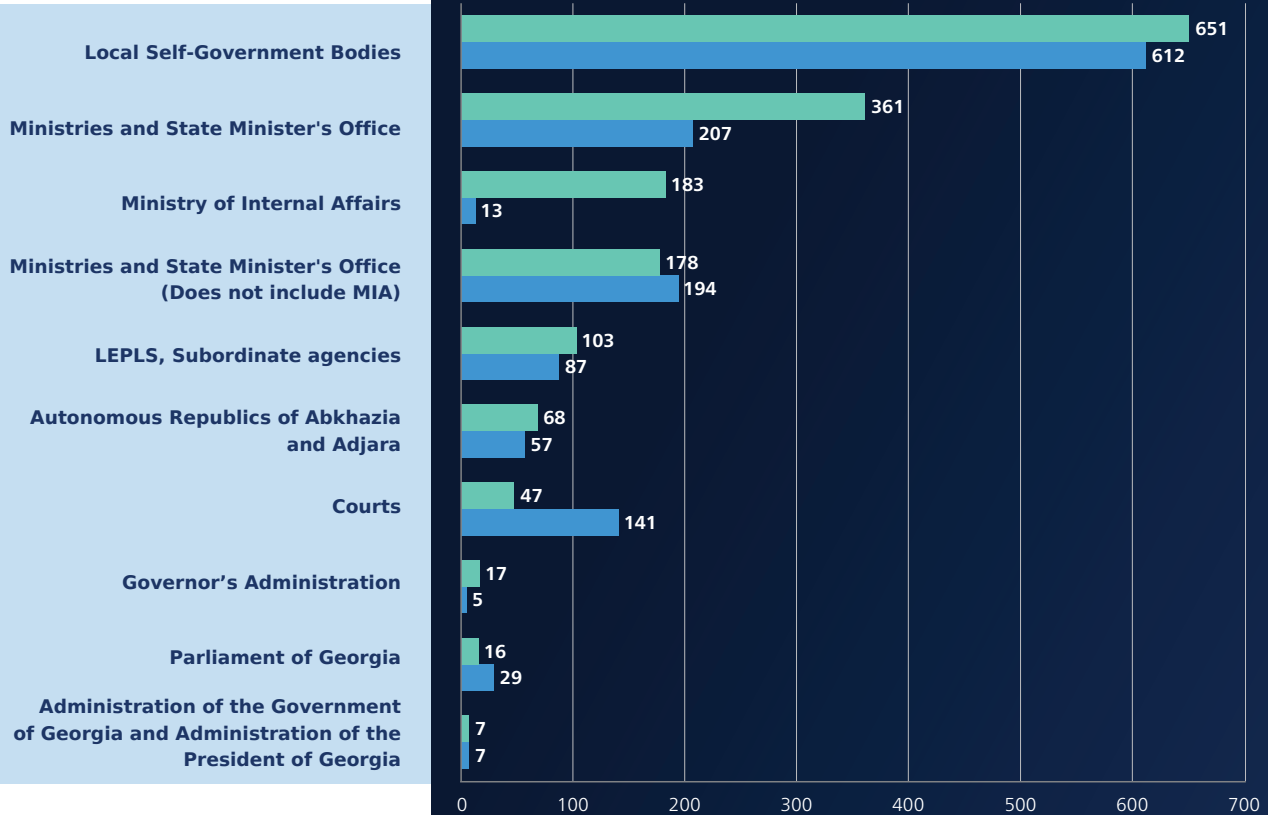
### NUMBER OF SERVANTS BY GENDER (INCLUDING THE MINISTRY OF INTERNAL AFFAIRS)



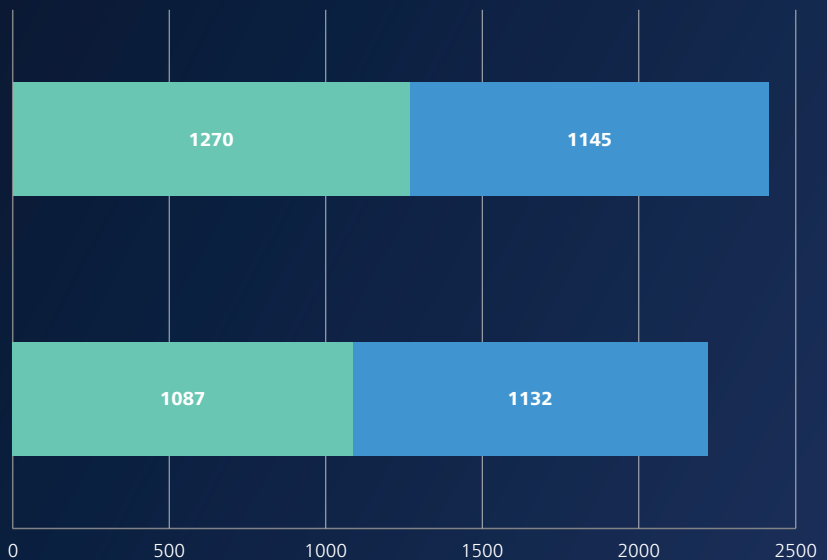
### NUMBER OF SERVANTS BY GENDER (EXCLUDING THE MINISTRY OF INTERNAL AFFAIRS)



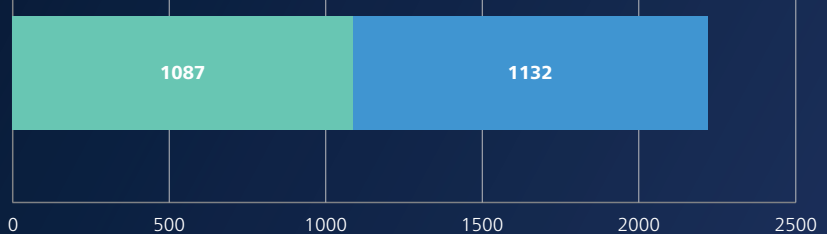
## NUMBER OF PROFESSIONAL CIVIL SERVANTS (RANK II) BY GENDER AND ORGANIZATIONAL GROUPS



### NUMBER OF SERVANTS BY GENDER (INCLUDING THE MINISTRY OF INTERNAL AFFAIRS)



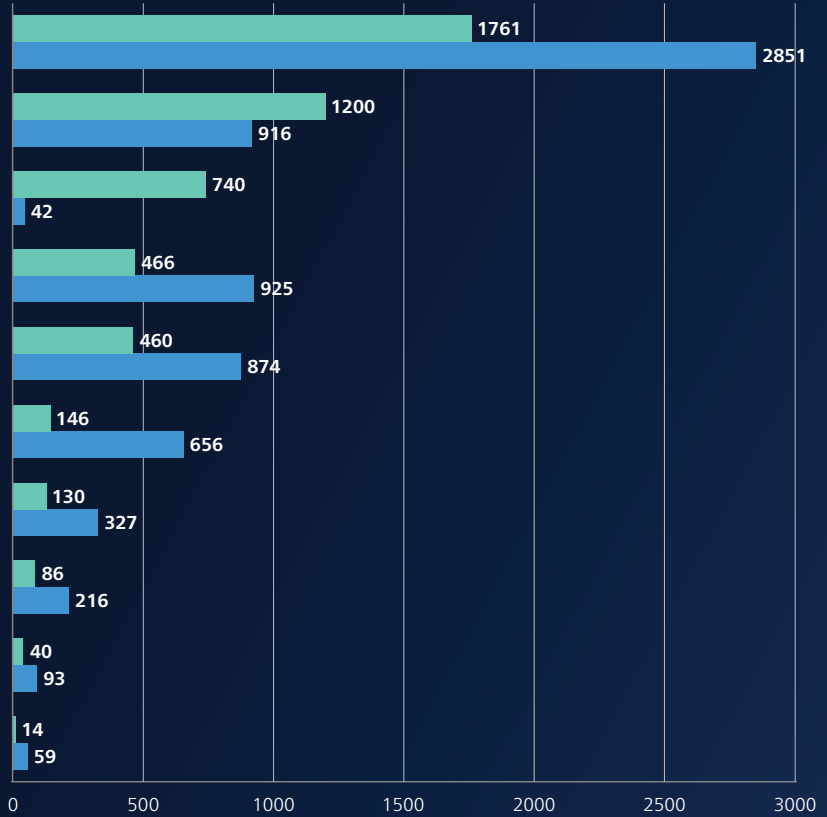
### NUMBER OF SERVANTS BY GENDER (EXCLUDING THE MINISTRY OF INTERNAL AFFAIRS)





### NUMBER OF PROFESSIONAL CIVIL SERVANTS (RANK III) BY GENDER AND ORGANIZATIONAL GROUPS

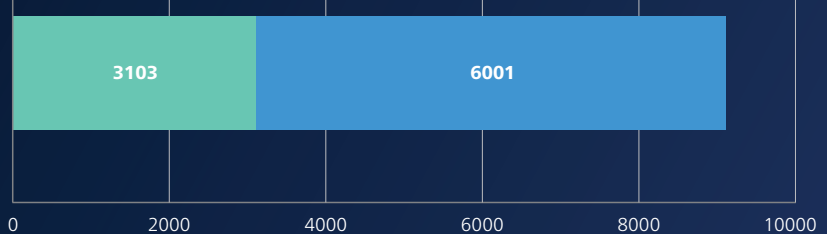
- Local Self-Government Bodies
- Ministries and State Minister's Office
- Ministry of Internal Affairs
- LEPLS, Subordinate agencies
- Ministries and State Minister's Office (Does not include MIA)
- Courts
- Autonomous Republics of Abkhazia and Adjara
- Parliament of Georgia
- Governor's Administration
- Administration of the Government of Georgia and Administration of the President of Georgia



### NUMBER OF SERVANTS BY GENDER (INCLUDING THE MINISTRY OF INTERNAL AFFAIRS)



### NUMBER OF SERVANTS BY GENDER (EXCLUDING THE MINISTRY OF INTERNAL AFFAIRS)



### NUMBER OF PROFESSIONAL CIVIL SERVANTS (RANK IV) BY GENDER AND ORGANIZATIONAL GROUPS

Ministries and State Minister's Office

Ministry of Internal Affairs

Local Self-Government Bodies

LEPLS, Subordinate agencies

Courts

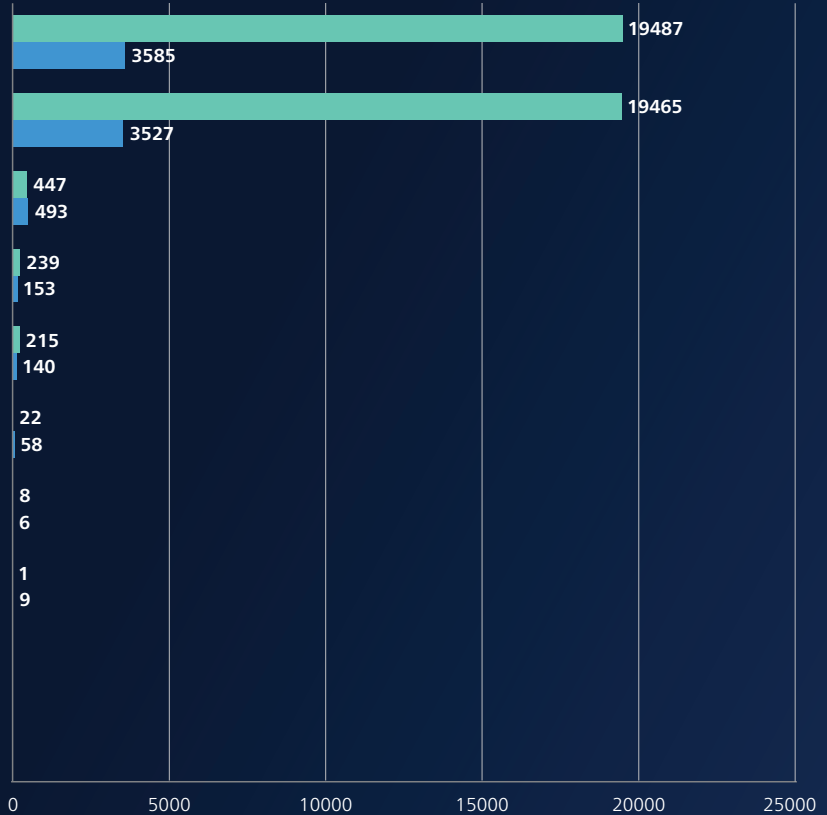
Ministries and State Minister's Office  
(Does not include MIA)

Governor's Administration

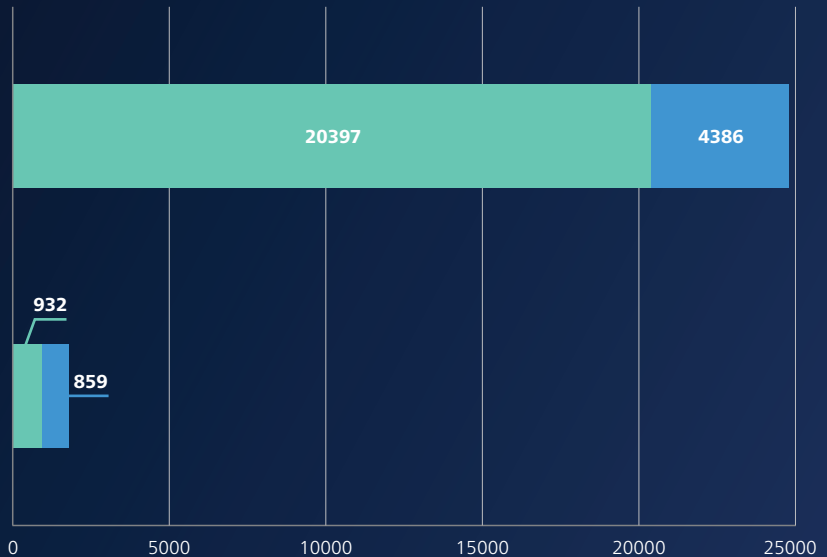
Autonomous Republics of Abkhazia  
and Adjara

Administration of the Government  
of Georgia and Administration of the  
President of Georgia

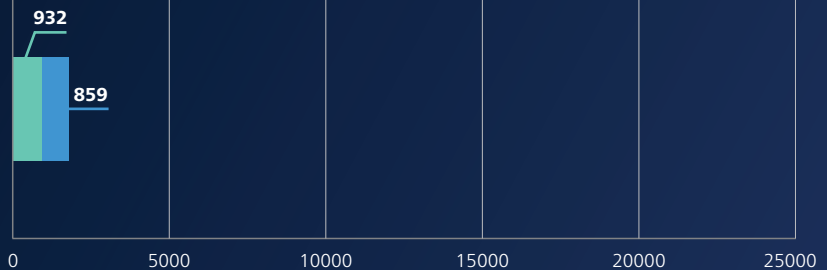
Parliament of Georgia



### NUMBER OF SERVANTS BY GENDER (INCLUDING THE MINISTRY OF INTERNAL AFFAIRS)



### NUMBER OF SERVANTS BY GENDER (EXCLUDING THE MINISTRY OF INTERNAL AFFAIRS)



## NUMBER OF SERVANTS (RANK I, II, III AND IV) BY GENDER

Ministries and State Minister's Office

Ministry of Internal Affairs

Local Self-Government Bodies

LEPLS, Subordinate agencies

Ministries and State Minister's Office (Does not include MIA)

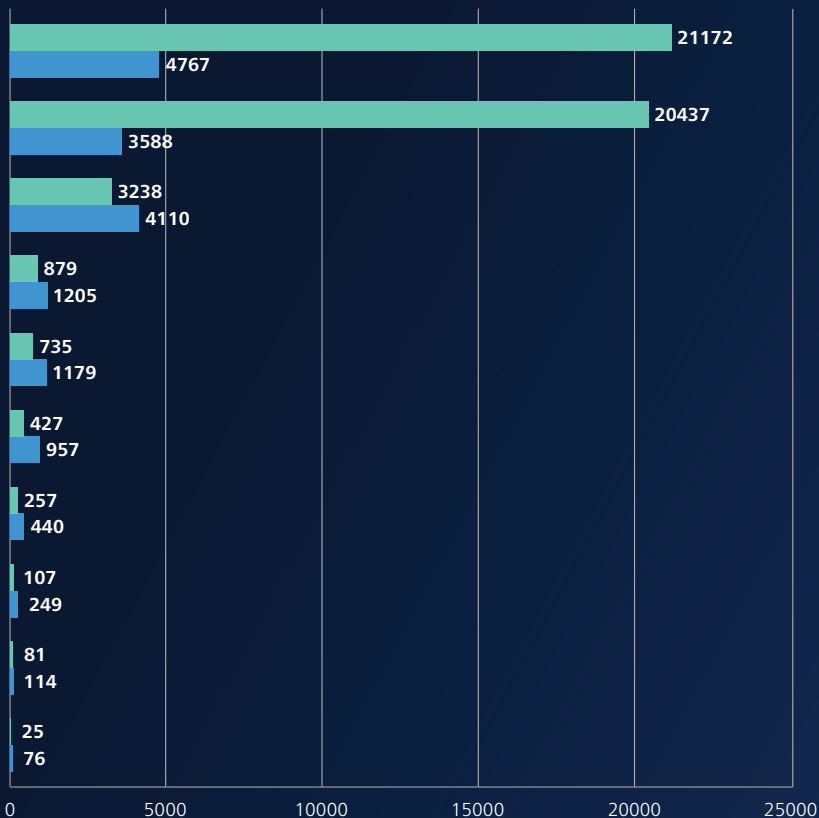
Courts

Autonomous Republics of Abkhazia and Adjara

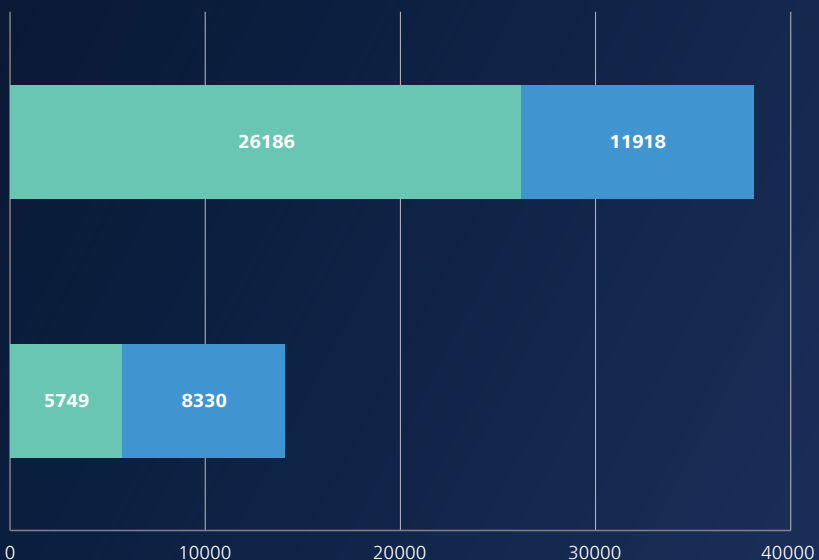
Parliament of Georgia

Governor's Administration

Administration of the Government of Georgia and Administration of the President of Georgia



### NUMBER OF SERVANTS BY GENDER (INCLUDING THE MINISTRY OF INTERNAL AFFAIRS)



### NUMBER OF SERVANTS BY GENDER (EXCLUDING THE MINISTRY OF INTERNAL AFFAIRS)



## NUMBER OF PROFESSIONAL CIVIL SERVANTS BY AGE GROUP

	18-25	26-33	34-40	41-47	48-55	56+
<b>Ministries and State Minister's Office</b>	<b>1975</b>	<b>5873</b>	<b>6678</b>	<b>6141</b>	<b>4017</b>	<b>1270</b>
<b>Ministry of Internal Affairs</b>	<b>1913</b>	<b>5398</b>	<b>6229</b>	<b>5732</b>	<b>3704</b>	<b>1044</b>
<b>Local Self-Government Bodies</b>	<b>111</b>	<b>1231</b>	<b>1478</b>	<b>1283</b>	<b>1408</b>	<b>1837</b>
<b>Courts</b>	<b>64</b>	<b>490</b>	<b>361</b>	<b>280</b>	<b>140</b>	<b>49</b>
<b>Ministries and State Minister's Office (Does not include MIA)</b>	<b>62</b>	<b>475</b>	<b>449</b>	<b>409</b>	<b>313</b>	<b>226</b>
<b>LEPLS, Subordinate agencies</b>	<b>61</b>	<b>438</b>	<b>409</b>	<b>358</b>	<b>329</b>	<b>489</b>
<b>Governor's Administration</b>	<b>7</b>	<b>37</b>	<b>60</b>	<b>38</b>	<b>23</b>	<b>30</b>
<b>Autonomous Republics of Abkhazia and Adjara</b>	<b>5</b>	<b>84</b>	<b>140</b>	<b>157</b>	<b>146</b>	<b>165</b>
<b>Parliament of Georgia</b>	<b>3</b>	<b>52</b>	<b>59</b>	<b>68</b>	<b>72</b>	<b>102</b>
<b>Administration of the Government of Georgia and Administration of the President of Georgia</b>	<b>0</b>	<b>18</b>	<b>26</b>	<b>24</b>	<b>16</b>	<b>17</b>
<b>TOTAL (EXCLUDING MINISTRY OF INTERNAL AFFAIRS)</b>	<b>313</b>	<b>2825</b>	<b>2982</b>	<b>2617</b>	<b>2447</b>	<b>2915</b>
<b>TOTAL (INCLUDING MINISTRY OF INTERNAL AFFAIRS)</b>	<b>2226</b>	<b>8223</b>	<b>9211</b>	<b>8349</b>	<b>6151</b>	<b>3959</b>

### NUMBER OF PROFESSIONAL CIVIL SERVANTS (18-25 AGE GROUP) BY GENDER

**Ministries and State Minister's Office**

**Ministry of Internal Affairs**

**Local Self-Government Bodies**

**LEPLS, Subordinate agencies**

**Ministries and State Minister's Office  
(Does not include MIA)**

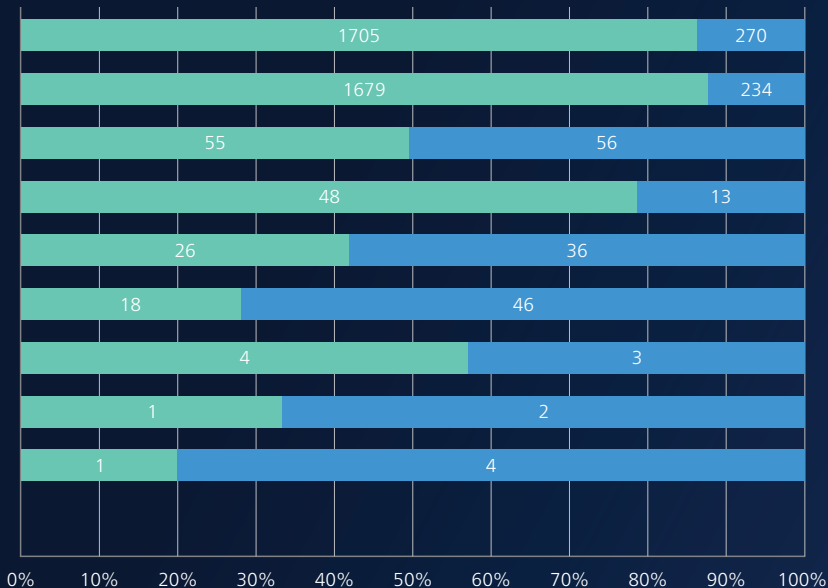
**Courts**

**Governor's Administration**

**Parliament of Georgia**

**Autonomous Republics of Abkhazia and Adjara**

**Administration of the Government of Georgia  
and Administration of the President of Georgia**



### NUMBER OF PROFESSIONAL CIVIL SERVANTS (26-33 AGE GROUP) BY GENDER

**Ministries and State Minister's Office**

**Ministry of Internal Affairs**

**Local Self-Government Bodies**

**LEPLS, Subordinate agencies**

**Ministries and State Minister's Office  
(Does not include MIA)**

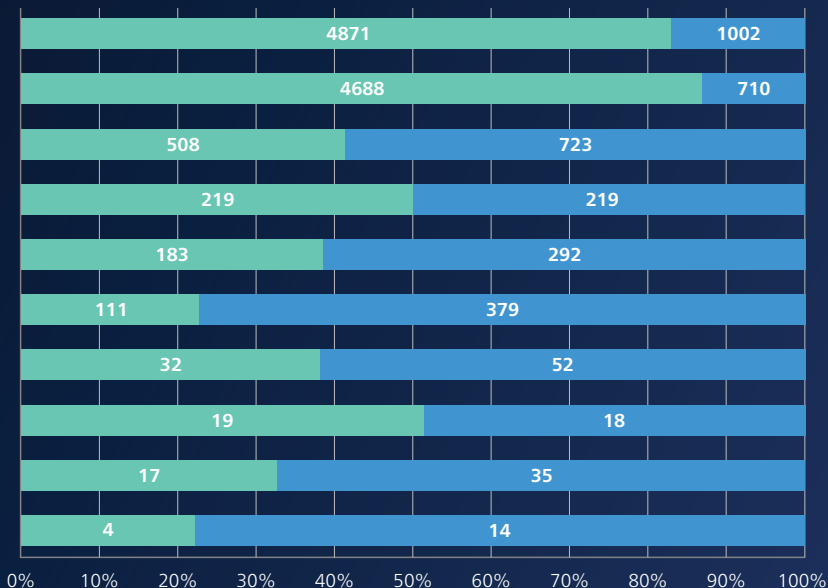
**Courts**

**Autonomous Republics of Abkhazia and Adjara**

**Governor's Administration**

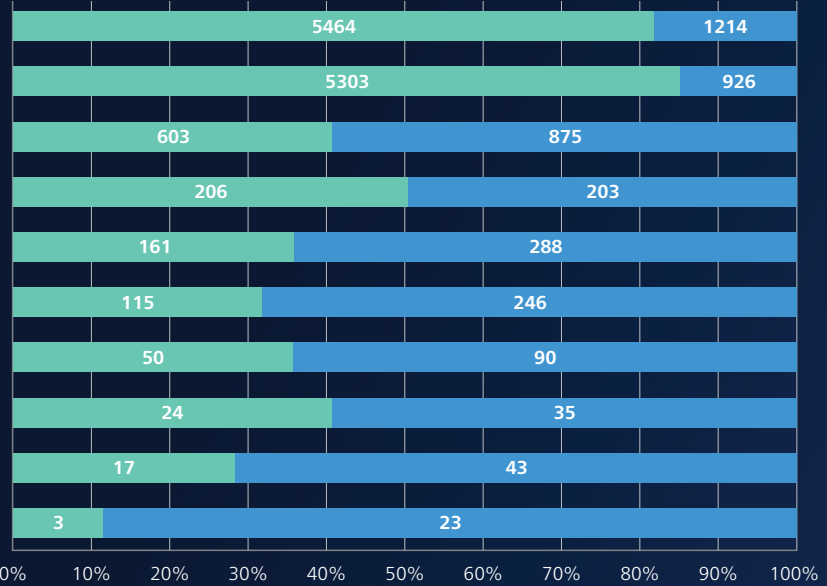
**Parliament of Georgia**

**Administration of the Government of Georgia  
and Administration of the President of Georgia**



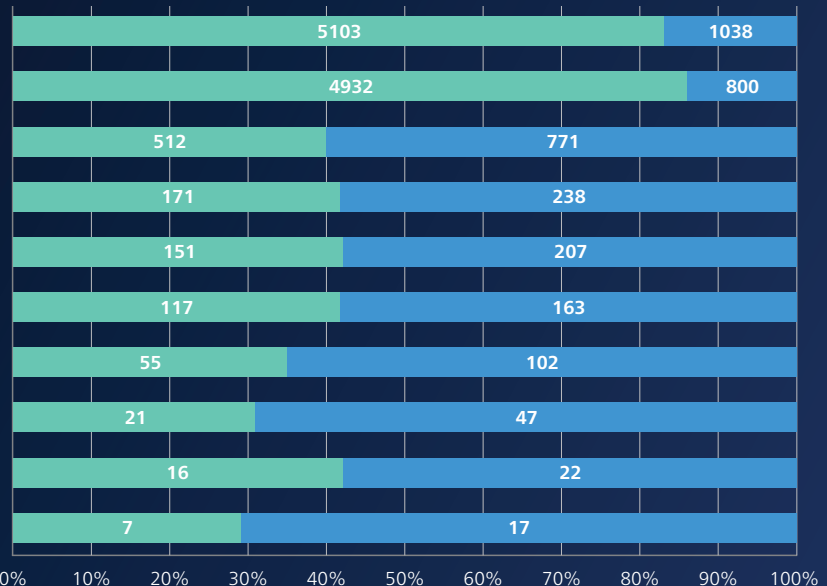
### NUMBER OF PROFESSIONAL CIVIL SERVANTS (34-40 AGE GROUP) BY GENDER

Ministries and State Minister's Office  
     Ministry of Internal Affairs  
 Local Self-Government Bodies  
     LEPLS, Subordinate agencies  
 Ministries and State Minister's Office  
 (Does not include MIA)  
     Courts  
 Autonomous Republics of Abkhazia and Adjara  
     Parliament of Georgia  
     Governor's Administration  
 Administration of the Government of Georgia  
 and Administration of the President of Georgia



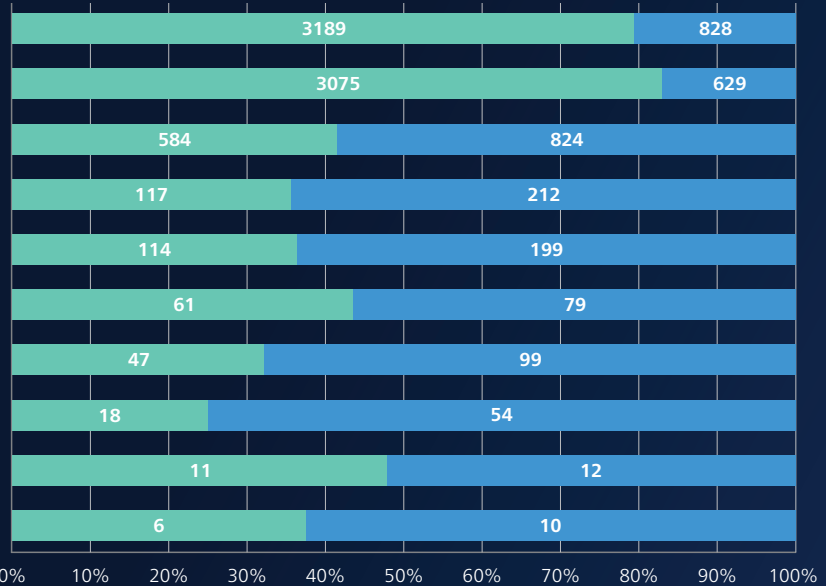
### NUMBER OF PROFESSIONAL CIVIL SERVANTS (41-47 AGE GROUP) BY GENDER

Ministries and State Minister's Office  
     Ministry of Internal Affairs  
 Local Self-Government Bodies  
     LEPLS, Subordinate agencies  
 Ministries and State Minister's Office  
 (Does not include MIA)  
     Courts  
 Autonomous Republics of Abkhazia and Adjara  
     Parliament of Georgia  
     Governor's Administration  
 Administration of the Government of Georgia  
 and Administration of the President of Georgia



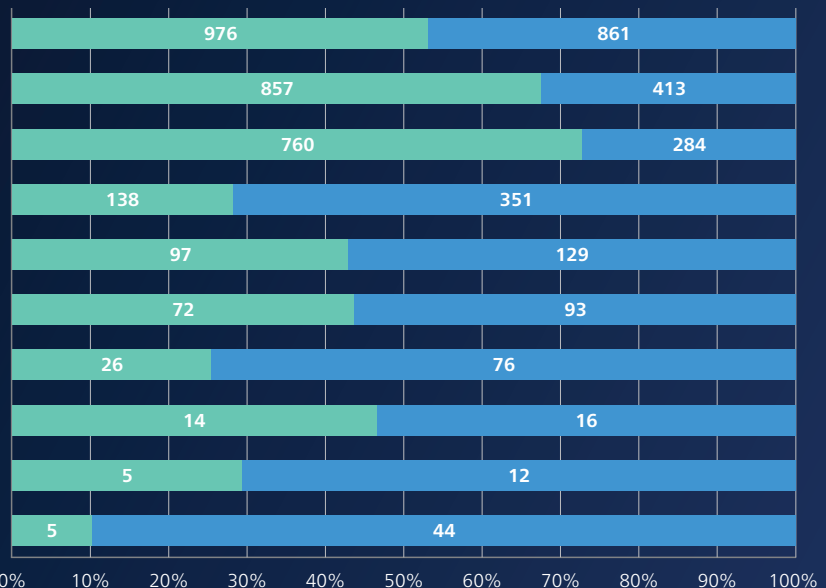
### NUMBER OF PROFESSIONAL CIVIL SERVANTS (48-55 AGE GROUP) BY GENDER

Ministries and State Minister's Office  
     Ministry of Internal Affairs  
 Local Self-Government Bodies  
     LEPLS, Subordinate agencies  
 Ministries and State Minister's Office  
 (Does not include MIA)  
     Courts  
 Autonomous Republics of Abkhazia and Adjara  
     Parliament of Georgia  
     Governor's Administration  
 Administration of the Government of Georgia  
 and Administration of the President of Georgia

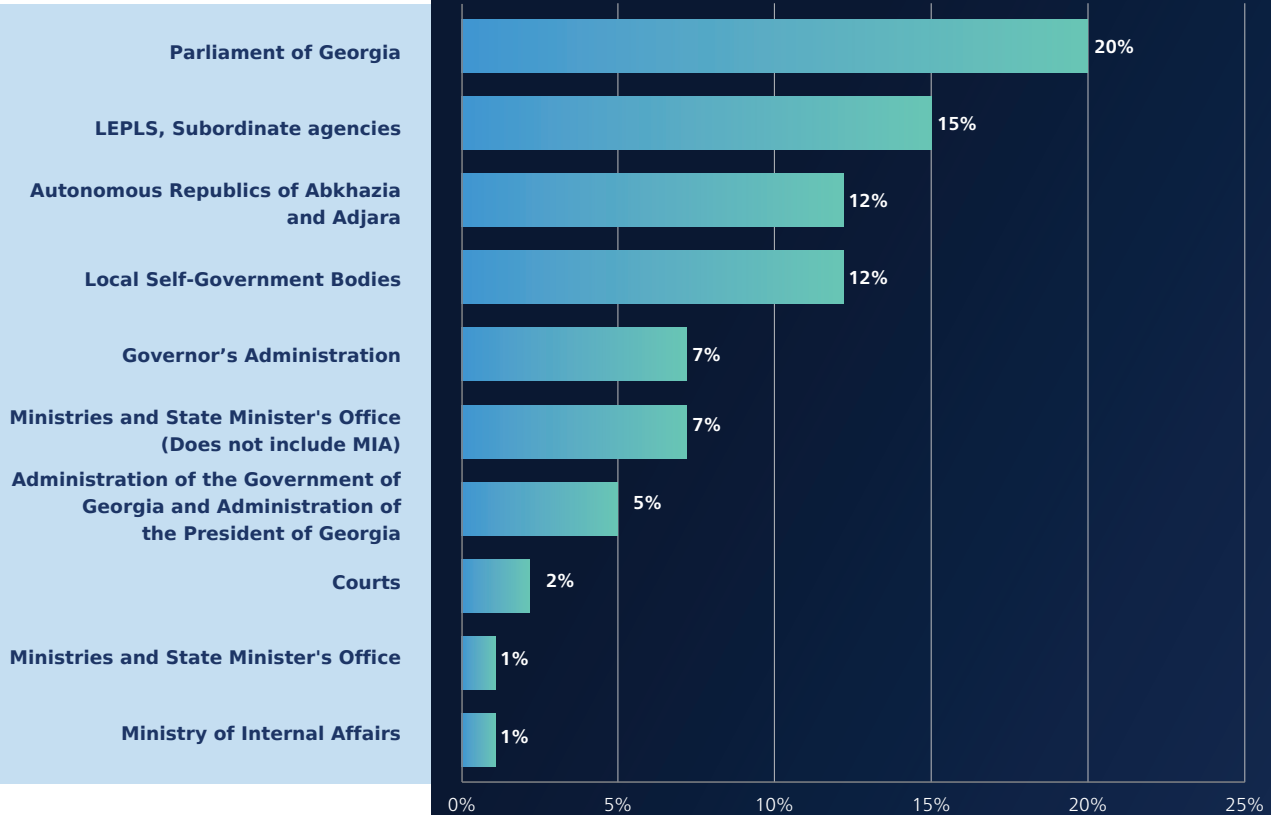


### NUMBER OF PROFESSIONAL CIVIL SERVANTS (56+ AGE GROUP) BY GENDER

Local Self-Government Bodies  
 Ministries and State Minister's Office  
     Ministry of Internal Affairs  
     LEPLS, Subordinate agencies  
 Ministries and State Minister's Office  
 (Does not include MIA)  
 Autonomous Republics of Abkhazia and Adjara  
     Parliament of Georgia  
     Governor's Administration  
 Administration of the Government of Georgia  
 and Administration of the President of Georgia  
     Courts



### PERCENTAGE OF SERVANTS IN THE RETIREMENT AGE GROUP IN RELATION TO EMPLOYEES WITHIN THE ORGANIZATIONAL GROUP





## NUMBER OF LABOUR CONTRACT EMPLOYEES

Ministries and State Minister's Office

Local Self-Government Bodies

Ministry of Internal Affairs

Ministries and State Minister's Office  
(Does not include MIA)

LEPLS, Subordinate agencies

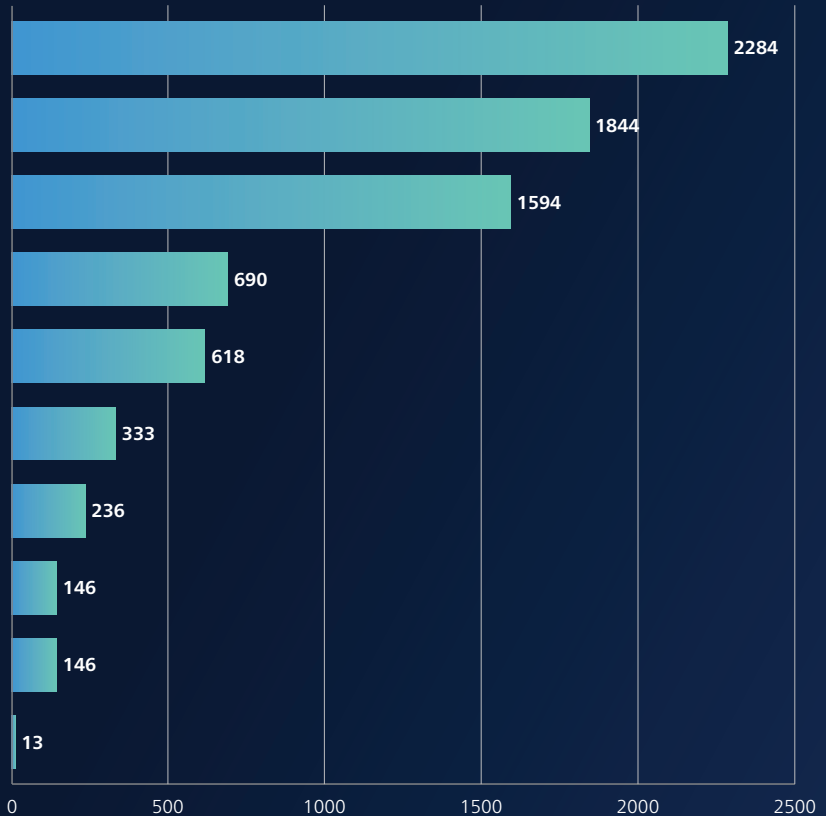
Autonomous Republics of Abkhazia  
and Adjara

Courts

Parliament of Georgia

Administration of the Government of  
Georgia and Administration of  
the President of Georgia

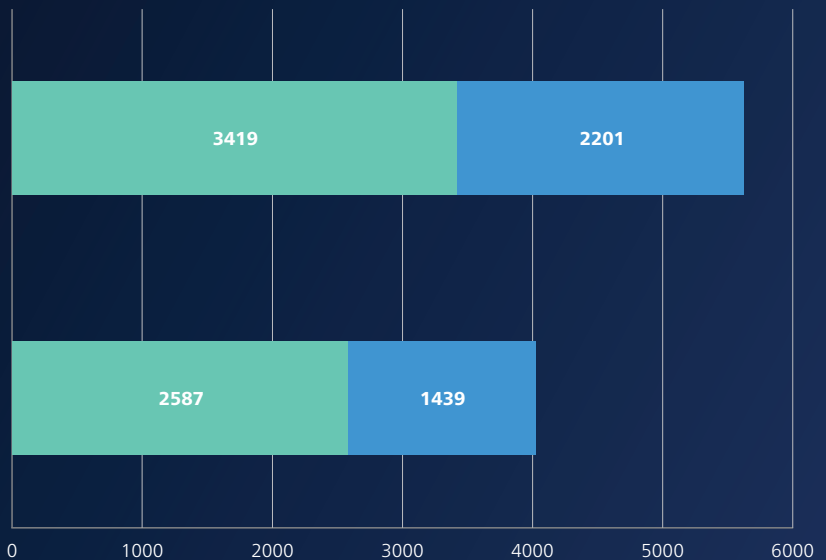
Governor's Administration



TOTAL NUMBER: **5620**

TOTAL NUMBER EXCLUDING MINISTRY OF INTERNAL AFFAIRS: **4026**

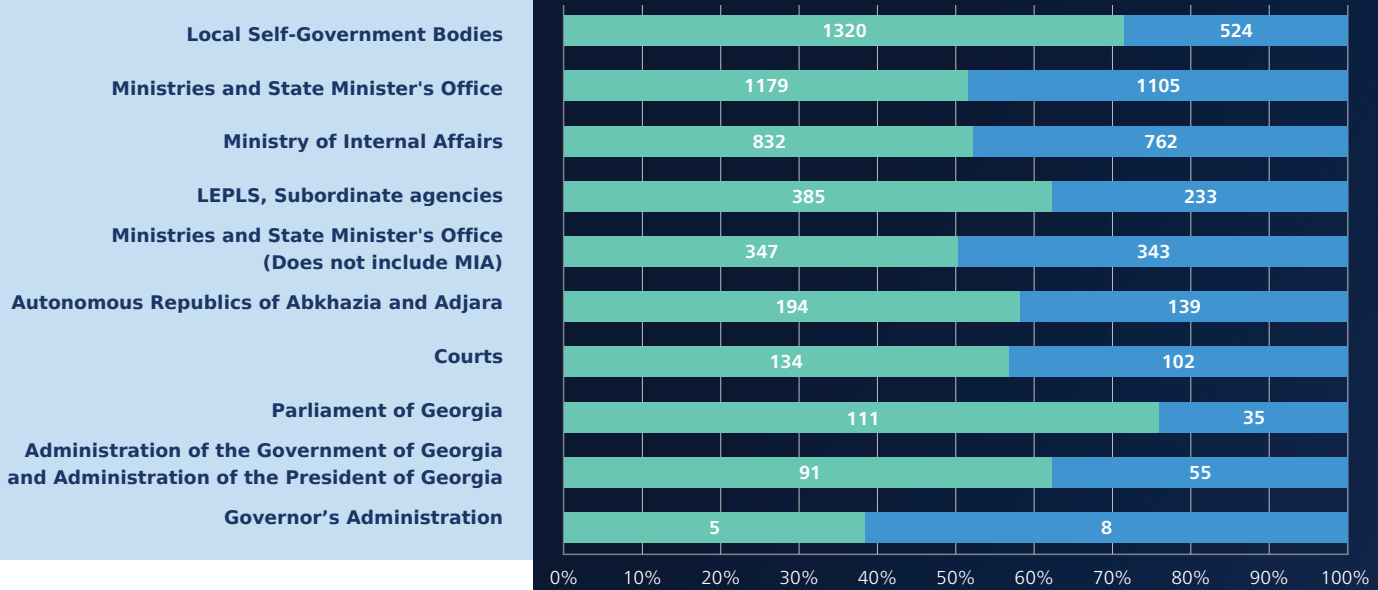
NUMBER OF LABOUR CONTRACT EMPLOYEES (INCLUDING THE MINISTRY OF INTERNAL AFFAIRS)



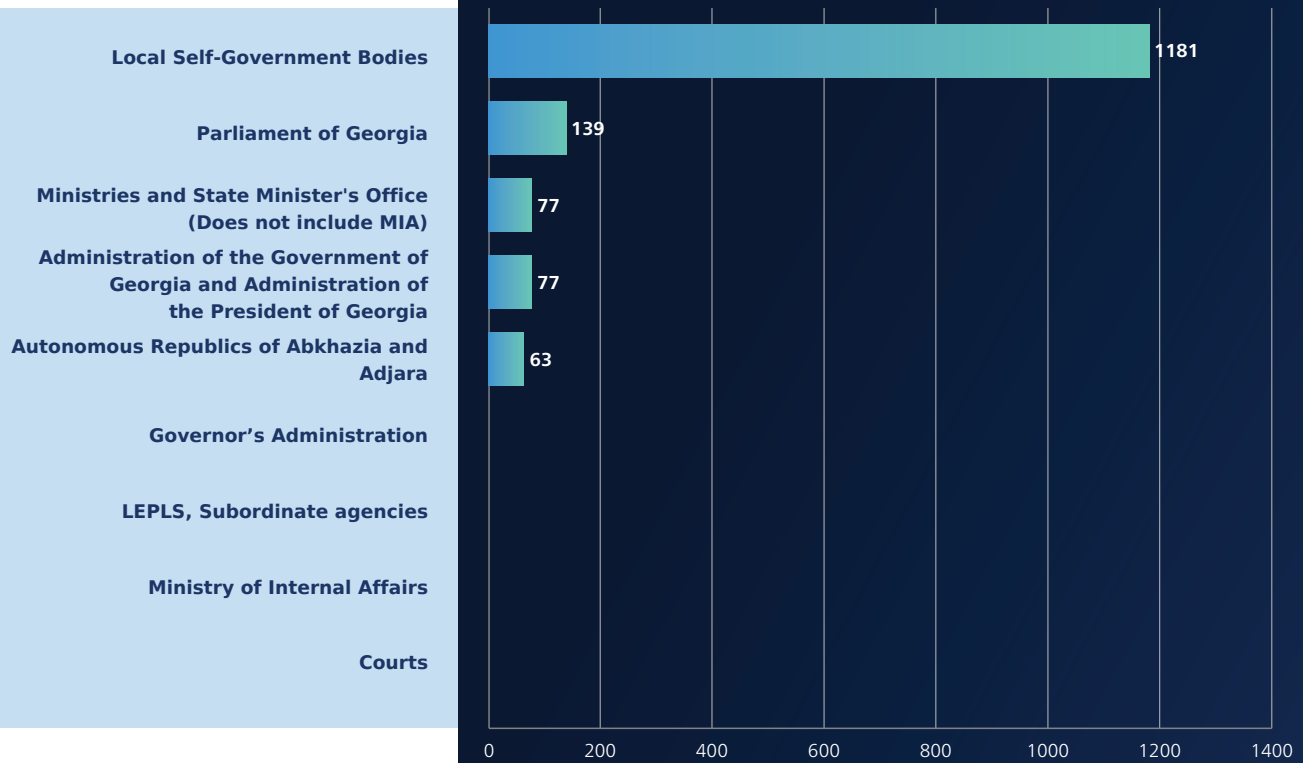
NUMBER OF LABOUR CONTRACT EMPLOYEES (EXCLUDING THE MINISTRY OF INTERNAL AFFAIRS)



## NUMBER OF LABOUR CONTRACT EMPLOYEES BY GENDER



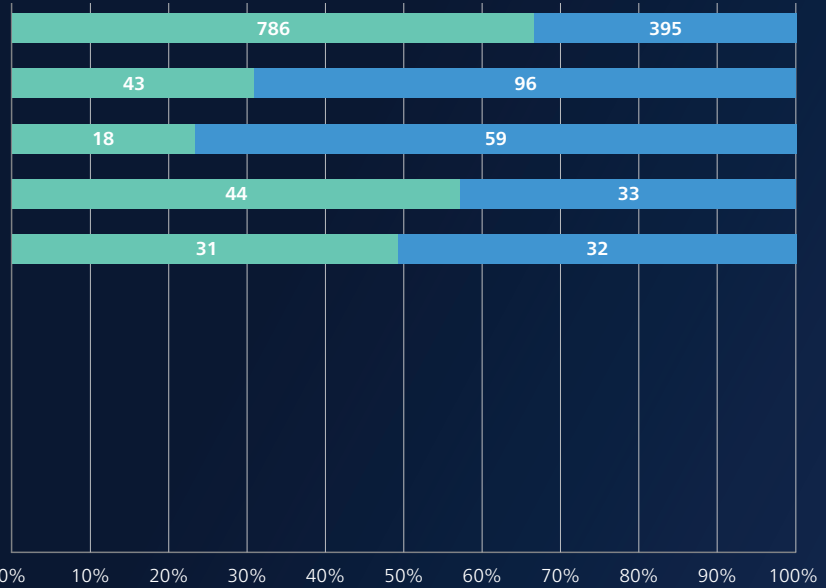
## NUMBER OF ADMINISTRATIVE CONTRACT EMPLOYEES



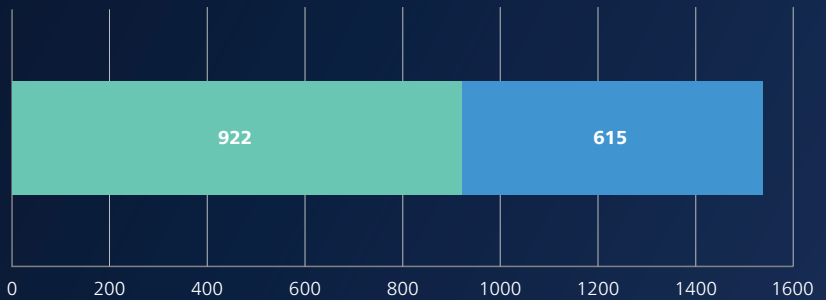
TOTAL NUMBER EXCLUDING MINISTRY OF INTERNAL AFFAIRS: **1537**

## NUMBER OF ADMINISTRATIVE CONTRACT EMPLOYEES BY GENDER

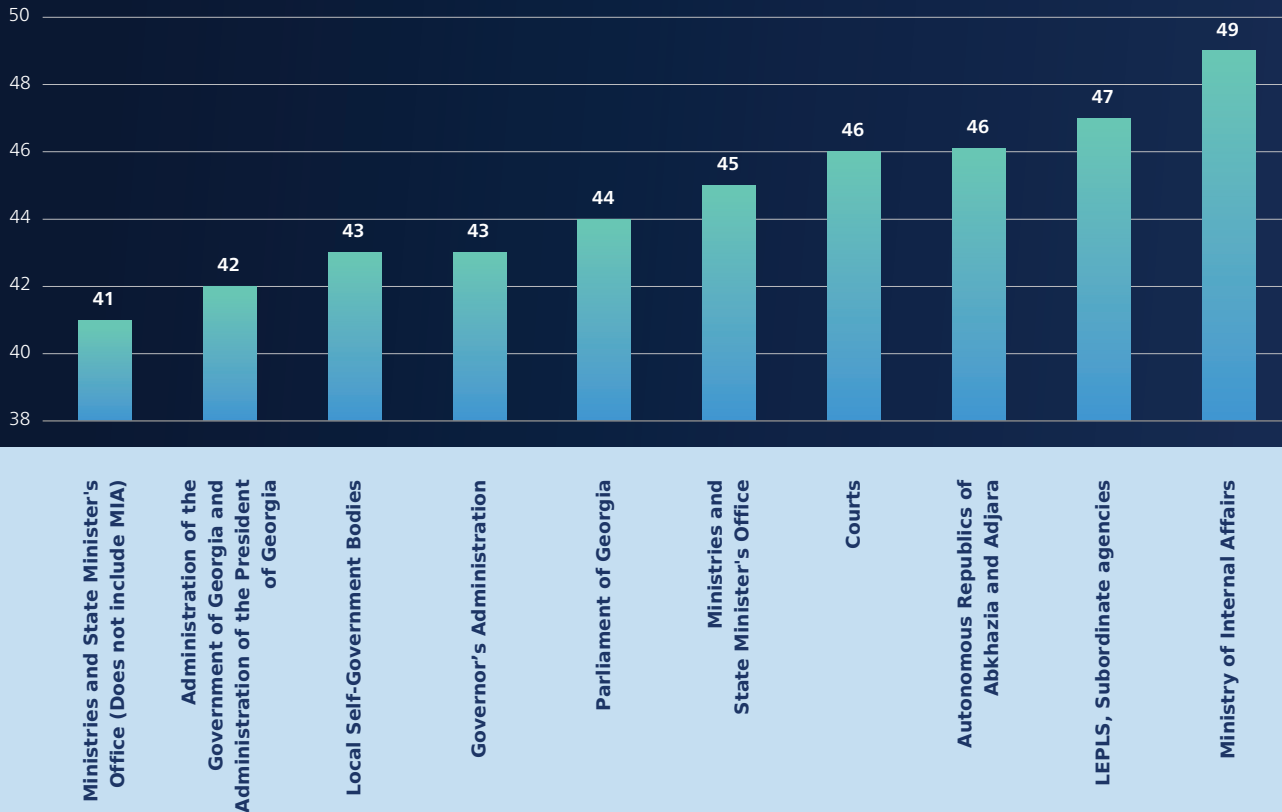
- Local Self-Government Bodies
- Parliament of Georgia
- Ministries and State Minister's Office  
(Does not include MIA)
- Administration of the Government of Georgia  
and Administration of the President of Georgia
- Autonomous Republics of Abkhazia and Adjara
- Governor's Administration
- Ministries and State Minister's Office
- Ministry of Internal Affairs
- LEPLS, Subordinate agencies
- Courts



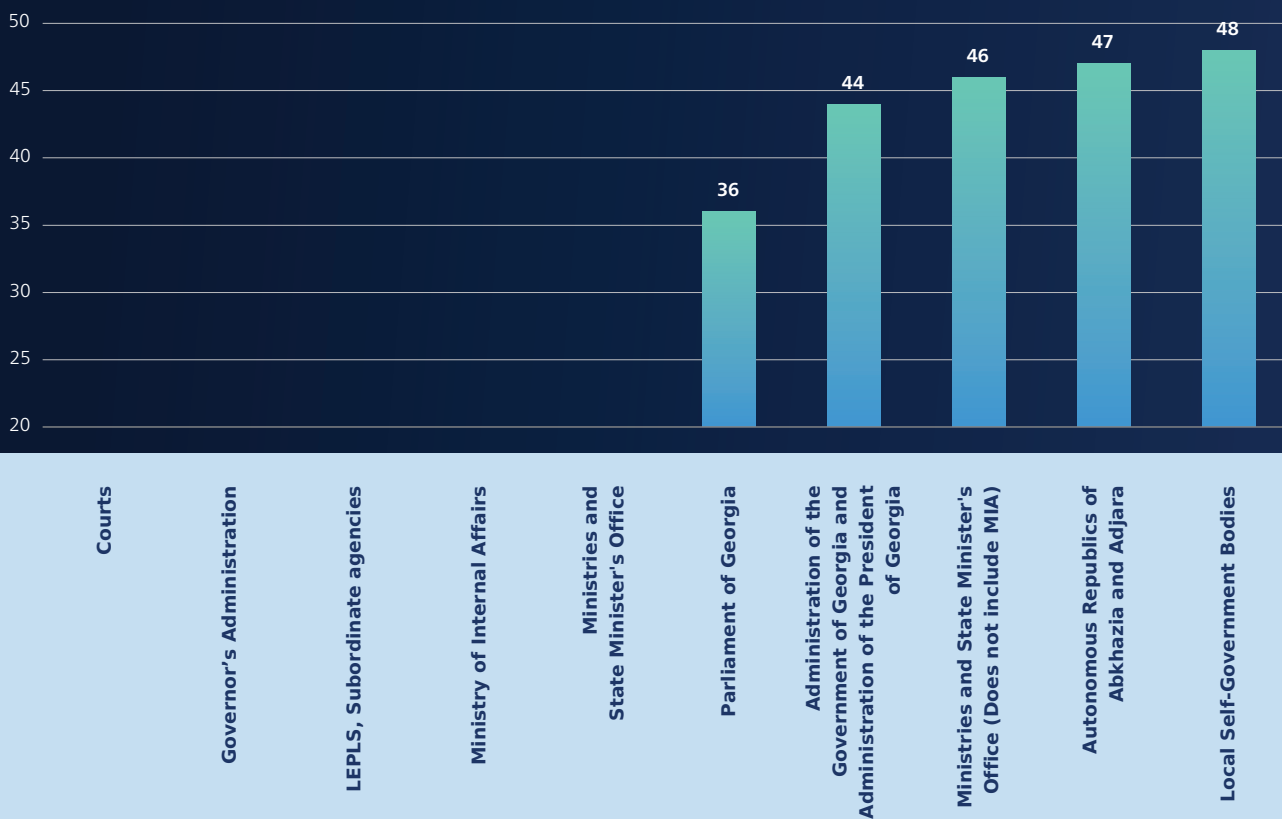
## NUMBER OF ADMINISTRATIVE CONTRACT EMPLOYEES BY GENDER (EXCLUDING THE MINISTRY OF INTERNAL AFFAIRS)



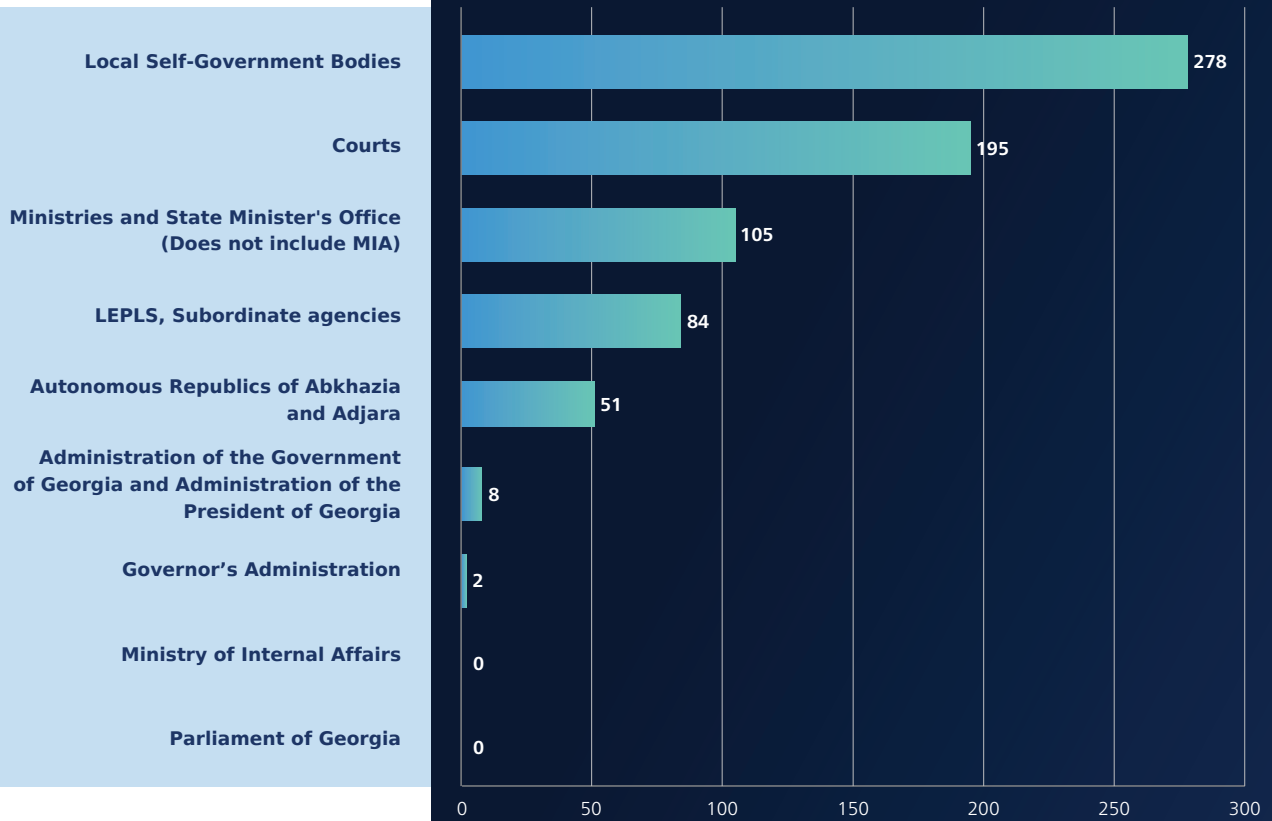
## AVERAGE AGE OF LABOUR CONTRACT EMPLOYEES



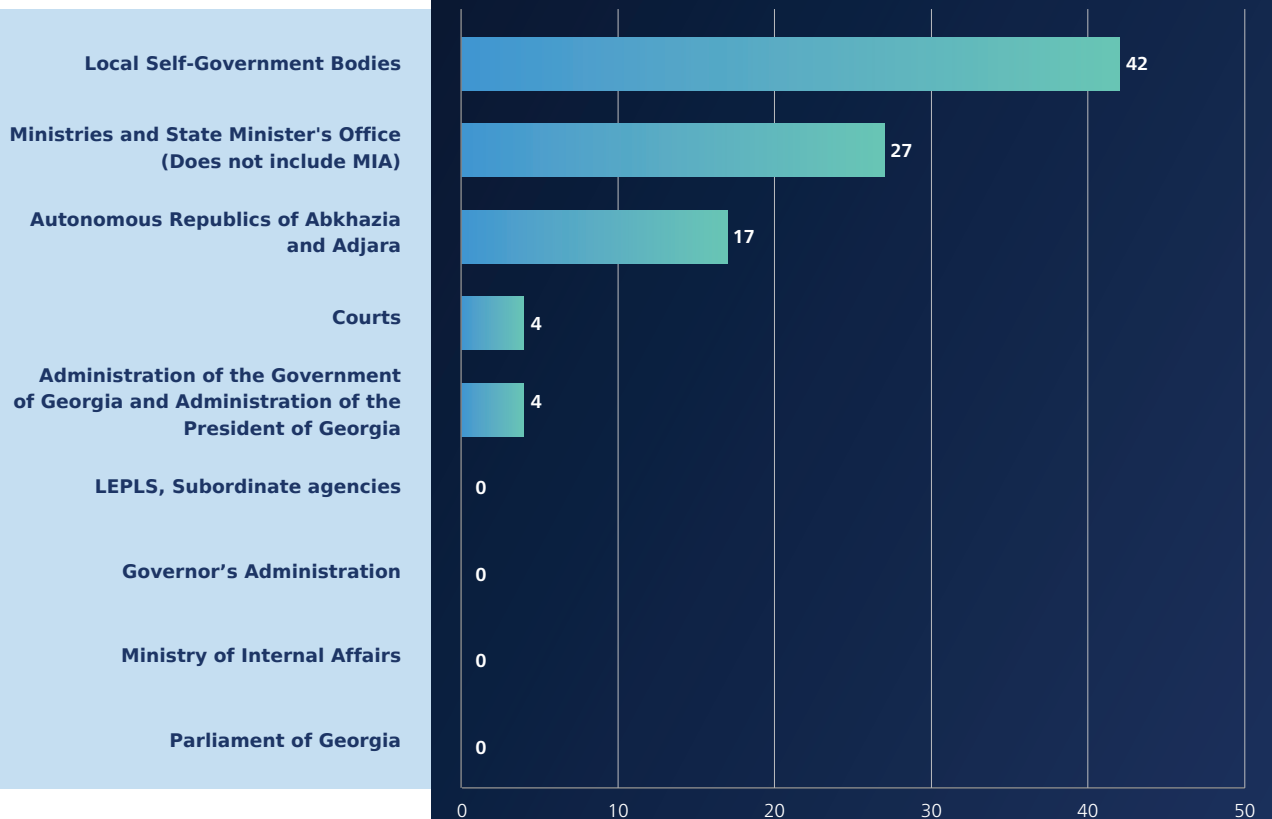
## AVERAGE AGE OF ADMINISTRATIVE CONTRACT EMPLOYEES



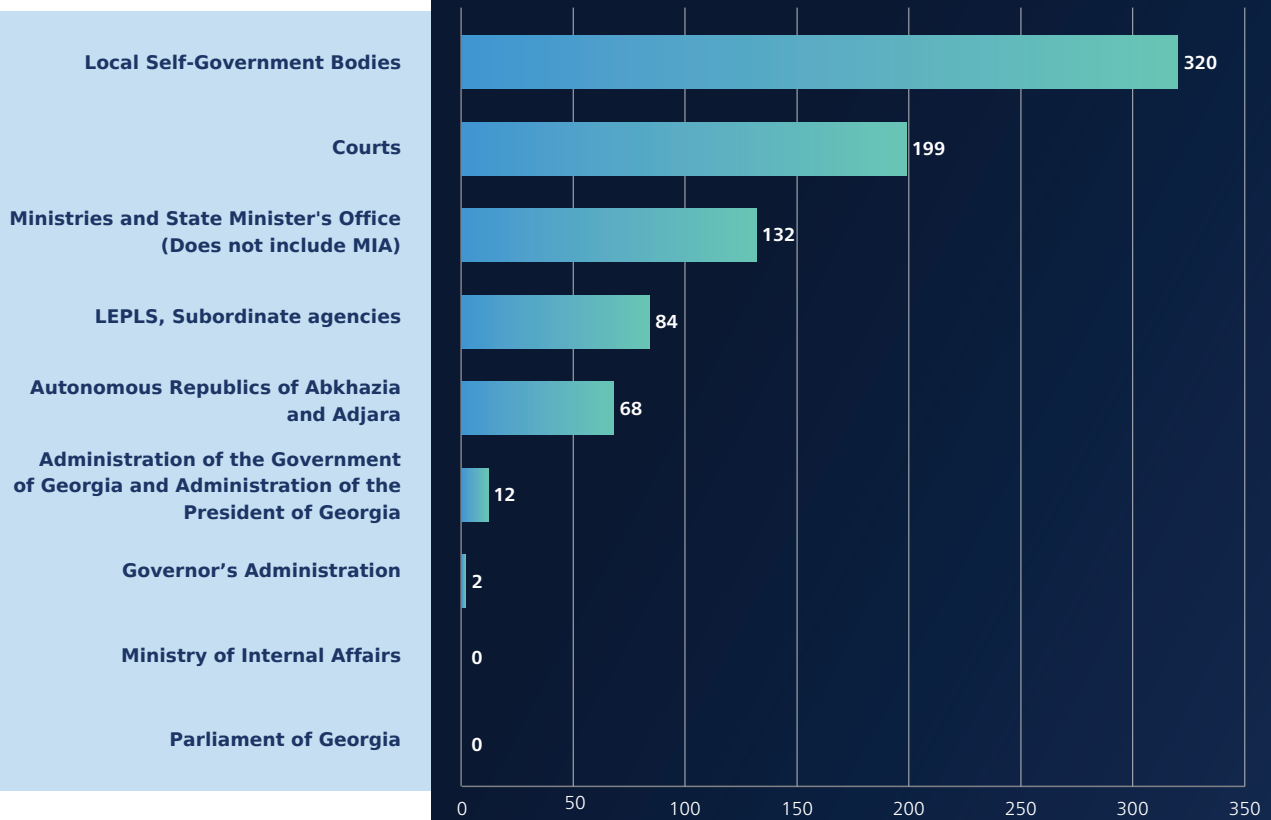
## NUMBER OF INTERNS IN THE CIVIL SERVICE INTERNAL INTERNSHIP



## NUMBER OF INTERNS IN THE CIVIL SERVICE STATE INTERNSHIP PROGRAM

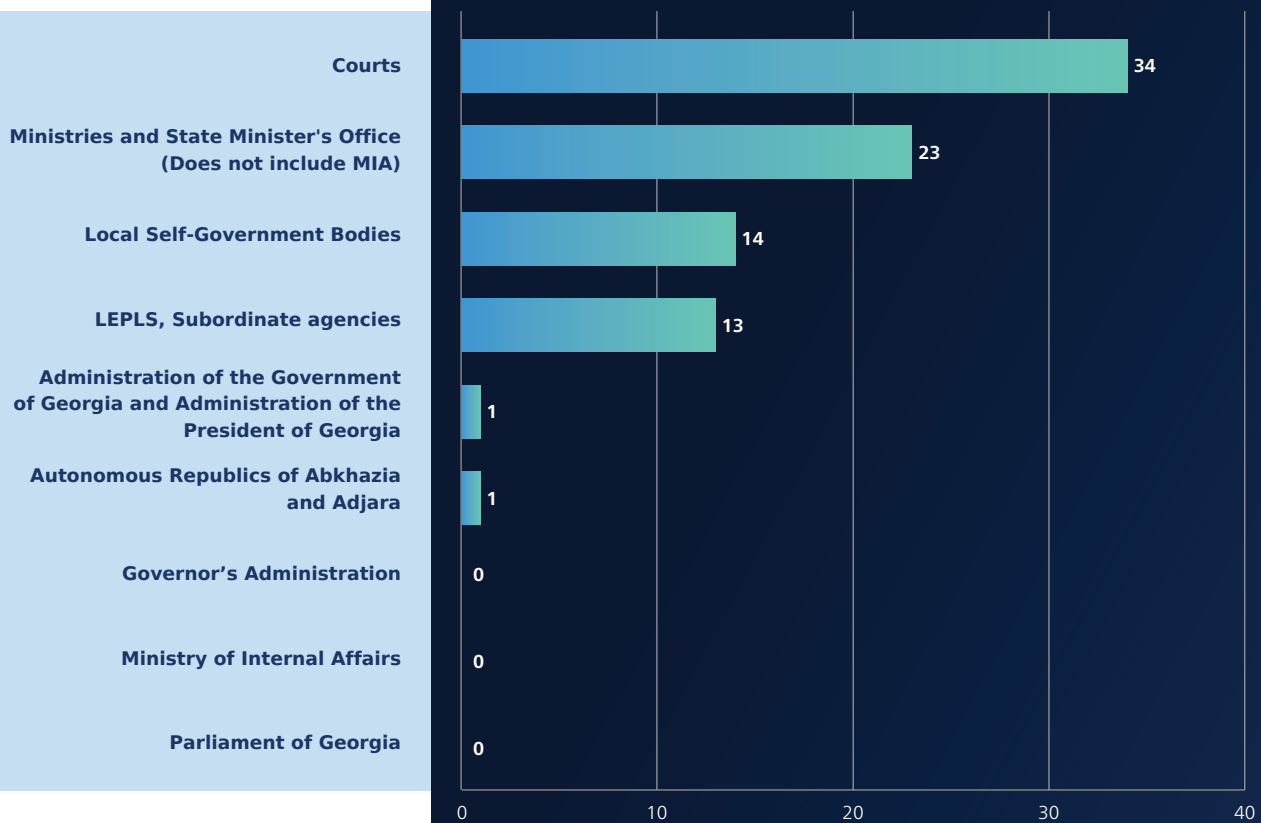


## NUMBER OF INTERNS IN THE CIVIL SERVICE

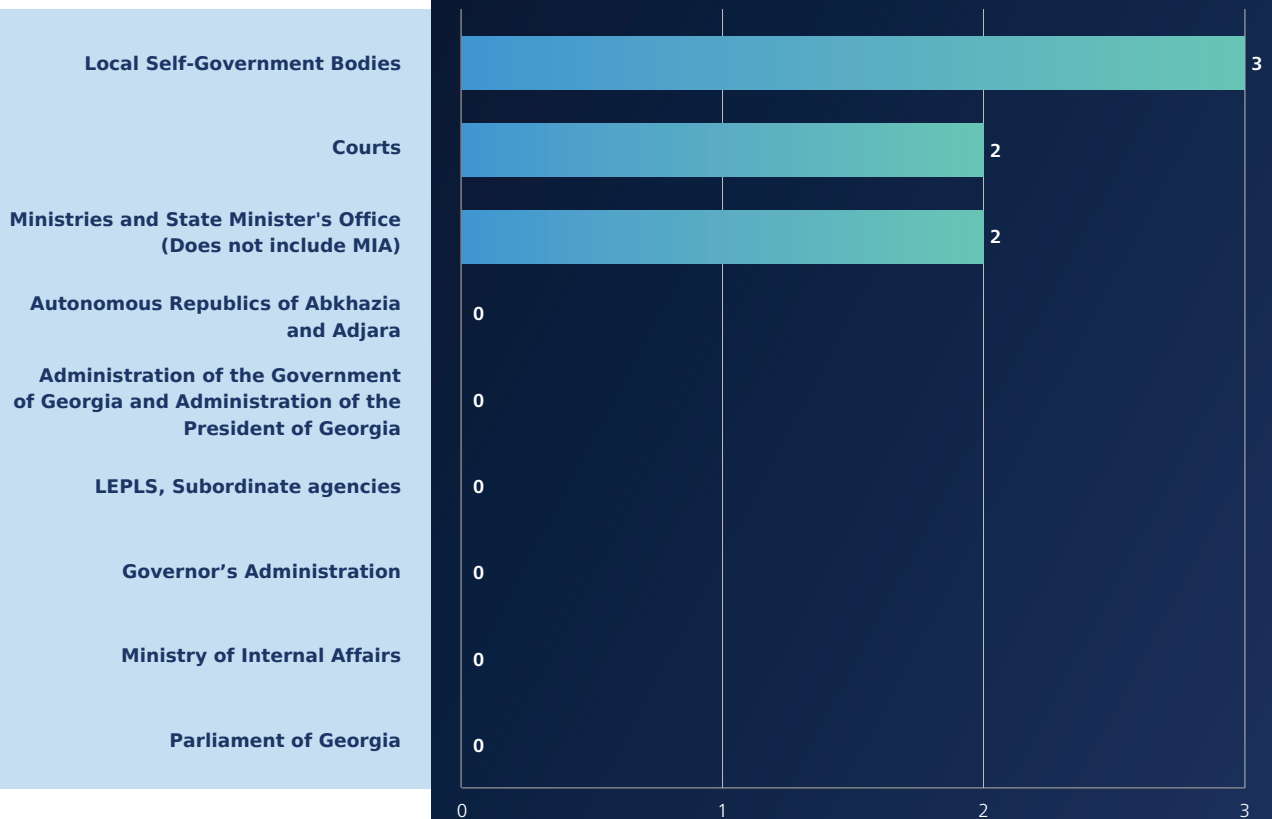


TOTAL  
NUMBER: **817**

## NUMBER OF POST-INTERNSHIP EMPLOYMENT INTERNAL INTERNSHIP

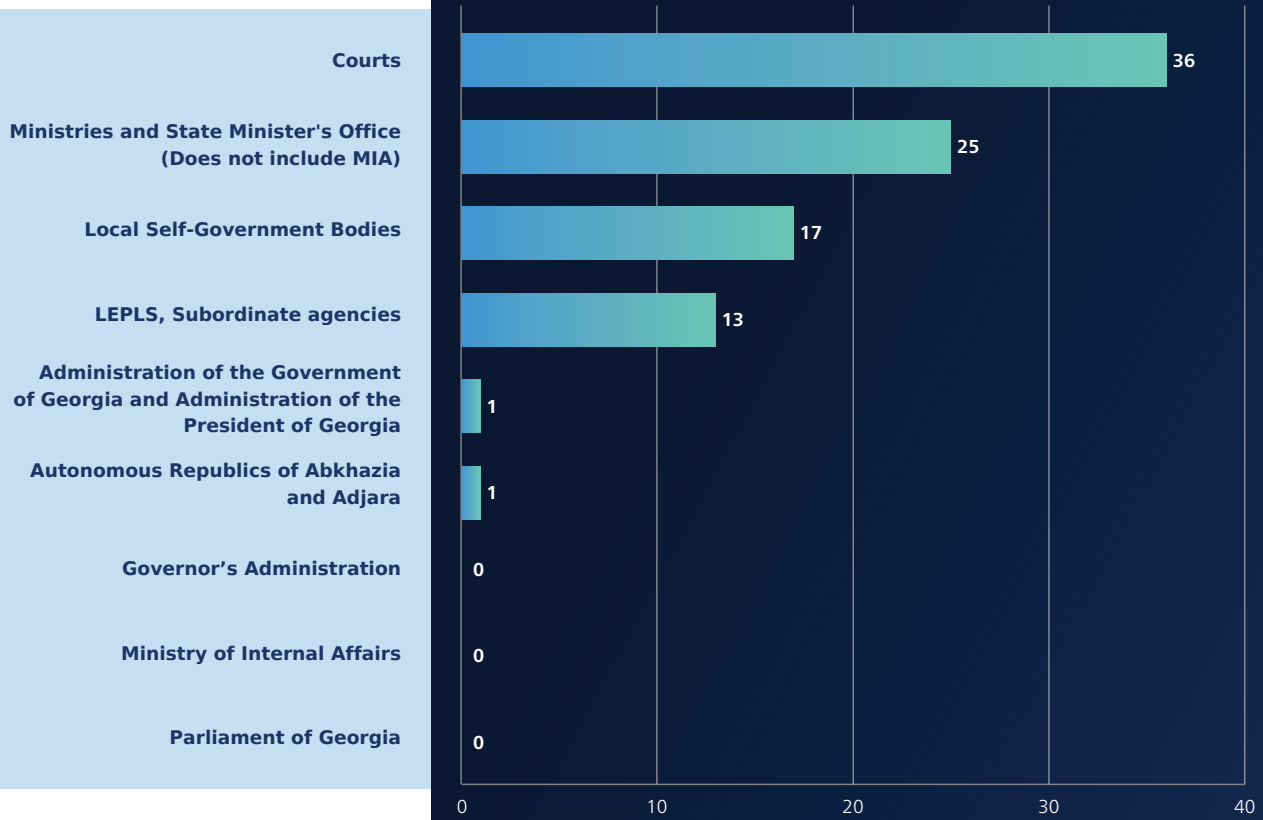


## NUMBER OF POST-INTERNSHIP EMPLOYMENT STATE INTERNSHIP PROGRAM





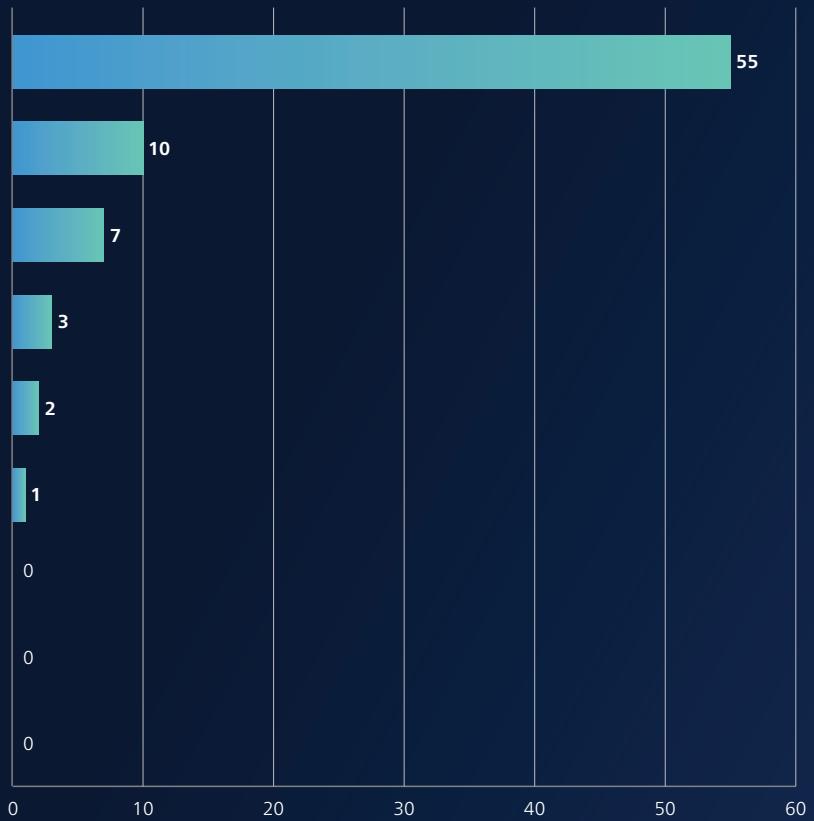
## NUMBER OF POST-INTERNSHIP EMPLOYMENT



TOTAL NUMBER: **93**

## NUMBER OF PROFESSIONAL CIVIL SERVANTS WITH DISABILITIES

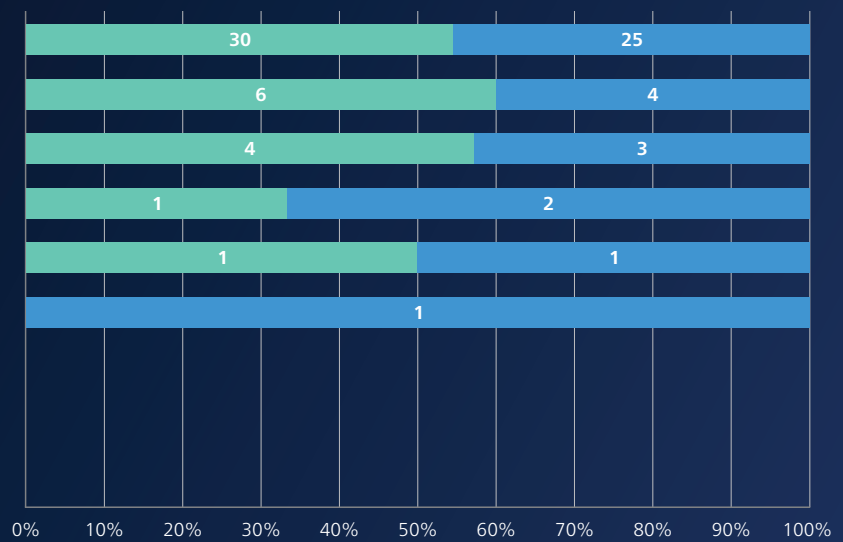
- Local Self-Government Bodies
- LEPLS, Subordinate agencies
- Autonomous Republics of Abkhazia and Adjara
- Courts
- Ministries and State Minister's Office (Does not include MIA)
- Governor's Administration
- Ministry of Internal Affairs
- Parliament of Georgia
- Administration of the Government of Georgia and Administration of the President of Georgia



TOTAL NUMBER: **78**

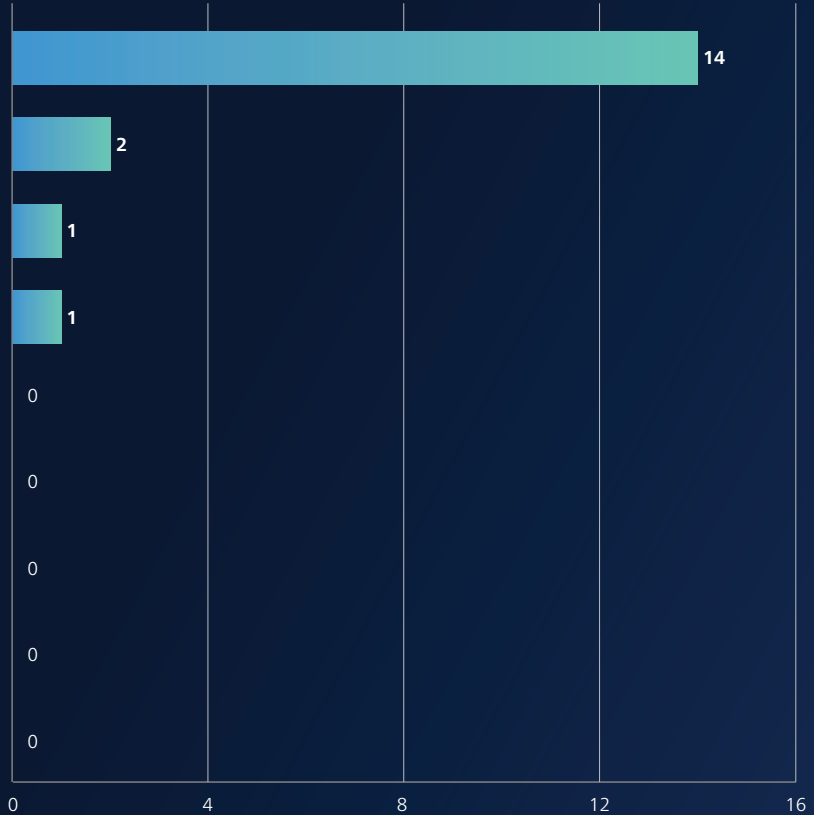
## NUMBER OF PROFESSIONAL CIVIL SERVANTS WITH DISABILITIES BY GENDER

- Local Self-Government Bodies
- LEPLS, Subordinate agencies
- Autonomous Republics of Abkhazia and Adjara
- Courts
- Ministries and State Minister's Office (Does not include MIA)
- Governor's Administration
- Ministry of Internal Affairs
- Parliament of Georgia
- Administration of the Government of Georgia and Administration of the President of Georgia



### NUMBER OF PROFESSIONAL CIVIL SERVANTS WITH DISABILITIES. MANAGERIAL POSITION (RANK I AND II)

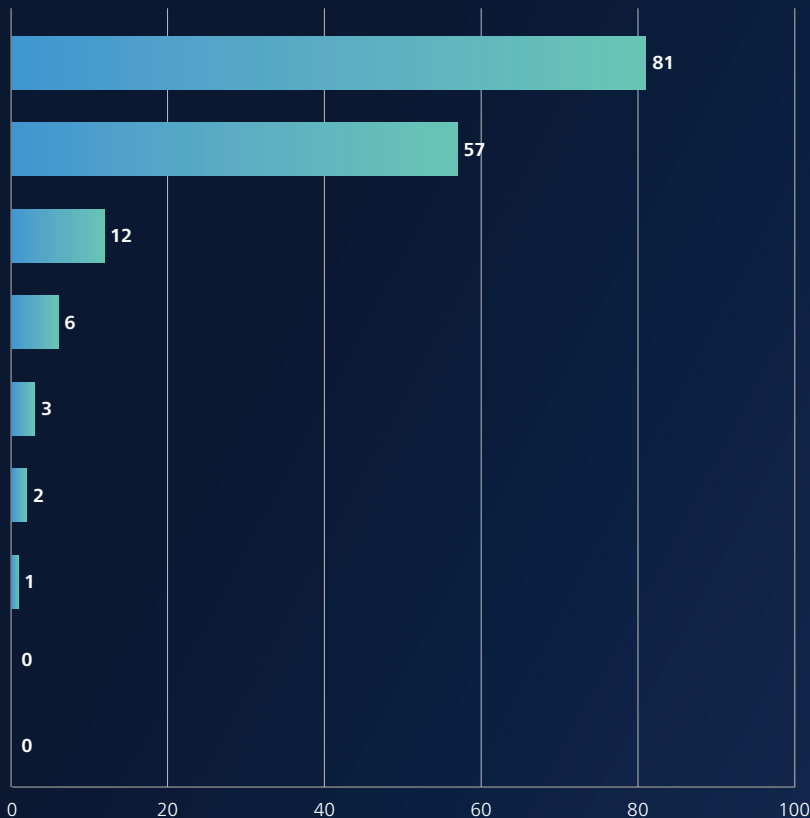
- Local Self-Government Bodies
- Autonomous Republics of Abkhazia and Adjara
- LEPLS, Subordinate agencies
- Ministries and State Minister's Office (Does not include MIA)
- Courts
- Governor's Administration
- Ministry of Internal Affairs
- Parliament of Georgia
- Administration of the Government of Georgia and Administration of the President of Georgia



TOTAL NUMBER: **18**

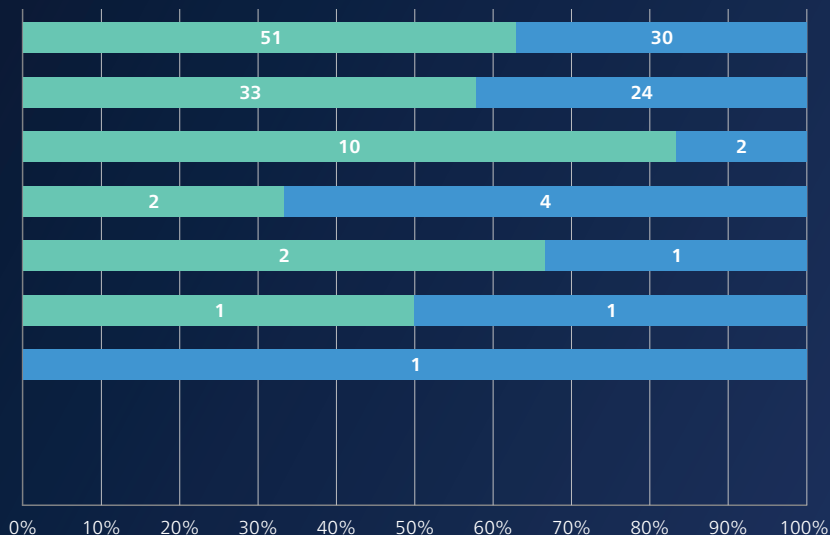
### NUMBER OF CONTRACT EMPLOYEES WITH DISABILITIES IN THE CIVIL SERVICE

- Courts
- Local Self-Government Bodies
- Ministries and State Minister's Office  
(Does not include MIA)
- Autonomous Republics of Abkhazia  
and Adjara
- Administration of the Government  
of Georgia and Administration of the  
President of Georgia
- LEPLS, Subordinate agencies
- Parliament of Georgia
- Ministry of Internal Affairs
- Governor's Administration



### NUMBER OF CONTRACT EMPLOYEES WITH DISABILITIES IN THE CIVIL SERVICE BY GENDER

- Courts
- Local Self-Government Bodies
- Ministries and State Minister's Office  
(Does not include MIA)
- Autonomous Republics of Abkhazia and Adjara
- Administration of the Government of Georgia  
and Administration of the President of Georgia
- LEPLS, Subordinate agencies
- Parliament of Georgia
- Ministry of Internal Affairs
- Governor's Administration



## NUMBER OF VACATIONS FOR PROFESSIONAL DEVELOPMENT PAID LEAVE

	Male	Female	Total
Ministries and State Minister's Office (Does not include MIA)	48	77	125
Local Self-Government Bodies	36	77	113
LEPLS, Subordinate agencies	6	4	10
Courts	1	3	4
Parliament of Georgia	0	2	2
Autonomous Republics of Abkhazia and Adjara	0	2	2
Administration of the Government of Georgia and Administration of the President of Georgia	0	0	0
Governor's Administration	0	0	0
Ministry of Internal Affairs	0	0	0
<b>TOTAL</b>	<b>91</b>	<b>165</b>	<b>256</b>

## NUMBER OF VACATIONS FOR PROFESSIONAL DEVELOPMENT UNPAID LEAVE

	Male	Female	Total
Ministries and State Minister's Office (Does not include MIA)	1	6	7
Courts	4	2	6
LEPLS, Subordinate agencies	1	2	3
Parliament of Georgia	0	1	1
Local Self-Government Bodies	0	0	0
Autonomous Republics of Abkhazia and Adjara	0	0	0
Administration of the Government of Georgia and Administration of the President of Georgia	0	0	0
Governor's Administration	0	0	0
Ministry of Internal Affairs	0	0	0
<b>TOTAL</b>	<b>6</b>	<b>11</b>	<b>17</b>

## NUMBER OF LAWSUITS OF DISMISSED PROFESSIONAL CIVIL SERVANTS

	<b>Total number of lawsuits</b>	<b>Total number of redressed lawsuits</b>
<b>Local Self-Government Bodies</b>	<b>24</b>	<b>4</b>
<b>Ministries and State Minister's Office (Does not include MIA)</b>	<b>4</b>	<b>2</b>
<b>Autonomous Republics of Abkhazia and Adjara</b>	<b>1</b>	<b>0</b>
<b>Parliament of Georgia</b>	<b>1</b>	<b>0</b>
<b>LEPLS, Subordinate agencies</b>	<b>1</b>	<b>0</b>
<b>Governor's Administration</b>	<b>0</b>	<b>0</b>
<b>Administration of the Government of Georgia and Administration of the President of Georgia</b>	<b>0</b>	<b>0</b>
<b>Courts</b>	<b>0</b>	<b>0</b>
<b>Ministry of Internal Affairs</b>	<b>0</b>	<b>0</b>
<b>TOTAL</b>	<b>31</b>	<b>6</b>

### ILLEGALLY DISMISSED EMPLOYEE:

	<b>Restoring in your own agency</b>	<b>Restoring in other public institution</b>	<b>Total amount of compensation on the basis of restitution</b>
<b>LEPLS, Subordinate agencies</b>	<b>2</b>	<b>0</b>	<b>124447</b>
<b>Ministries and State Minister's Office (Does not include MIA)</b>	<b>2</b>	<b>0</b>	<b>41163</b>
<b>Local Self-Government Bodies</b>	<b>4</b>	<b>0</b>	<b>3295</b>
<b>Autonomous Republics of Abkhazia and Adjara</b>	<b>0</b>	<b>0</b>	<b>0</b>
<b>Courts</b>	<b>0</b>	<b>0</b>	<b>0</b>
<b>Administration of the Government of Georgia and Administration of the President of Georgia</b>	<b>0</b>	<b>0</b>	<b>0</b>
<b>Parliament of Georgia</b>	<b>0</b>	<b>0</b>	<b>0</b>
<b>Governor's Administration</b>	<b>0</b>	<b>0</b>	<b>0</b>
<b>Ministry of Internal Affairs</b>	<b>0</b>	<b>0</b>	<b>0</b>
<b>TOTAL</b>	<b>8</b>	<b>0</b>	<b>168905</b>



## NUMBER OF WHISTLEBLOWING THROUGH WWW.MKHILEBA.GOV.GE

	<b>Total number of lawsuits</b>
<b>Ministries and State Minister's Office (Does not include MIA)</b>	<b>6</b>
<b>LEPLS, Subordinate agencies</b>	<b>3</b>
<b>Courts</b>	<b>0</b>
<b>Administration of the Government of Georgia and Administration of the President of Georgia</b>	<b>0</b>
<b>Parliament of Georgia</b>	<b>0</b>
<b>Governor's Administration</b>	<b>0</b>
<b>Local Self-Government Bodies</b>	<b>0</b>
<b>Autonomous Republics of Abkhazia and Adjara</b>	<b>0</b>
<b>Ministry of Internal Affairs</b>	<b>0</b>
<b>TOTAL</b>	<b>9</b>

### AS A RESULT OF OVERTIME WORK PERFORMANCE

	<b>Number of additional vacation time use</b>	<b>Number of granting bonuses</b>
<b>Local Self-Government Bodies</b>	<b>1041</b>	<b>300</b>
<b>Ministries and State Minister's Office (Does not include MIA)</b>	<b>100</b>	<b>238</b>
<b>Courts</b>	<b>8</b>	<b>62</b>
<b>Governor's Administration</b>	<b>2</b>	<b>9</b>
<b>LEPLS, Subordinate agencies</b>	<b>0</b>	<b>812</b>
<b>Autonomous Republics of Abkhazia and Adjara</b>	<b>0</b>	<b>1</b>
<b>Administration of the Government of Georgia and Administration of the President of Georgia</b>	<b>0</b>	<b>6</b>
<b>Parliament of Georgia</b>	<b>0</b>	<b>0</b>
<b>Ministry of Internal Affairs</b>	<b>0</b>	<b>0</b>
<b>TOTAL</b>	<b>1151</b>	<b>1428</b>

## NUMBER OF DISMISSED SERVANTS BASED ON REORGANIZATION

	Received 1 month compensation	Total sum of compensation
Local Self-Government Bodies	5	7440
Autonomous Republics of Abkhazia and Adjara	5	0
Courts	0	0
Administration of the Government of Georgia and Administration of the President of Georgia	0	0
Parliament of Georgia	0	0
Governor's Administration	0	0
LEPLS, Subordinate agencies	0	0
Ministries and State Minister's Office (Does not include MIA)	0	0
Ministry of Internal Affairs	0	0
<b>TOTAL</b>	<b>10</b>	<b>7440</b>

	Received 3 month compensation	Total sum of compensation
Local Self-Government Bodies	53	174724
Ministries and State Minister's Office (Does not include MIA)	9	111496
Autonomous Republics of Abkhazia and Adjara	7	27720
Courts	0	0
Administration of the Government of Georgia and Administration of the President of Georgia	0	0
Parliament of Georgia	0	0
Governor's Administration	0	0
LEPLS, Subordinate agencies	0	0
Ministry of Internal Affairs	0	0
<b>TOTAL</b>	<b>69</b>	<b>313940</b>

## NUMBER OF SERVANTS WHO REFUSED TO ENLIST IN A RESERVE

	Male	Female	Total
Local Self-Government Bodies	8	4	12
Ministries and State Minister's Office (Does not include MIA)	0	1	1
Courts	0	0	0
Administration of the Government of Georgia and Administration of the President of Georgia	0	0	0
Parliament of Georgia	0	0	0
Governor's Administration	0	0	0
LEPLS, Subordinate agencies	0	0	0
Autonomous Republics of Abkhazia and Adjara	0	0	0
Ministry of Internal Affairs	0	0	0
<b>TOTAL</b>	<b>8</b>	<b>5</b>	<b>13</b>

## AS A RESULT OF REORGANIZATION

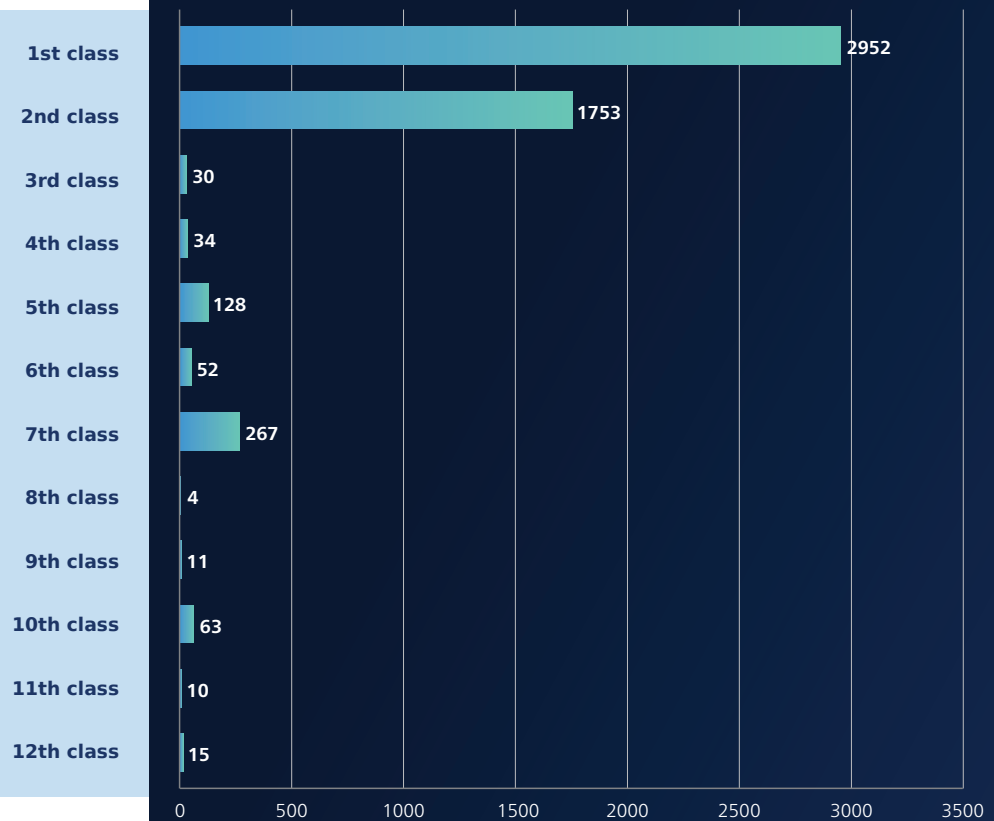
	Number of employees transferred to same rank and category	Number of employees transferred to a lower position
Local Self-Government Bodies	354	62
Autonomous Republics of Abkhazia and Adjara	51	5
Ministries and State Minister's Office (Does not include MIA)	19	0
Courts	4	1
LEPLS, Subordinate agencies	1	0
Administration of the Government of Georgia and Administration of the President of Georgia	0	0
Parliament of Georgia	0	0
Governor's Administration	0	0
Ministry of Internal Affairs	0	0
<b>TOTAL</b>	<b>429</b>	<b>68</b>

	Number of employees transferred to a higher position	Number of employees transferred to same rank and category
Local Self-Government Bodies	84	0
Ministries and State Minister's Office (Does not include MIA)	26	0
Autonomous Republics of Abkhazia and Adjara	21	0
Courts	0	0
LEPLS, Subordinate agencies	0	0
Administration of the Government of Georgia and Administration of the President of Georgia	0	0
Parliament of Georgia	0	0
Governor's Administration	0	0
Ministry of Internal Affairs	0	0
<b>TOTAL</b>	<b>131</b>	<b>0</b>

## AS A RESULT OF REORGANIZATION

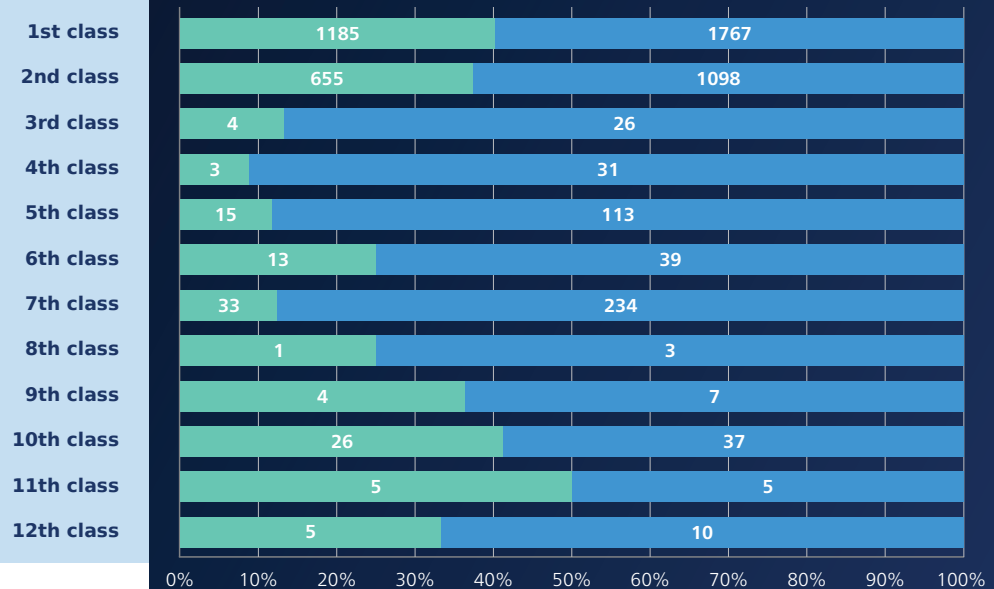
	<b>Number of employees transferred to a lower position</b>
Local Self-Government Bodies	0
Ministries and State Minister's Office (Does not include MIA)	0
Autonomous Republics of Abkhazia and Adjara	0
Courts	0
LEPLS, Subordinate agencies	0
Administration of the Government of Georgia and Administration of the President of Georgia	0
Parliament of Georgia	0
Governor's Administration	0
Ministry of Internal Affairs	0
<b>TOTAL</b>	<b>0</b>

### NUMBER OF PROFESSIONAL CIVIL SERVANTS (RANK I, II, III AND IV) WITH CLASS

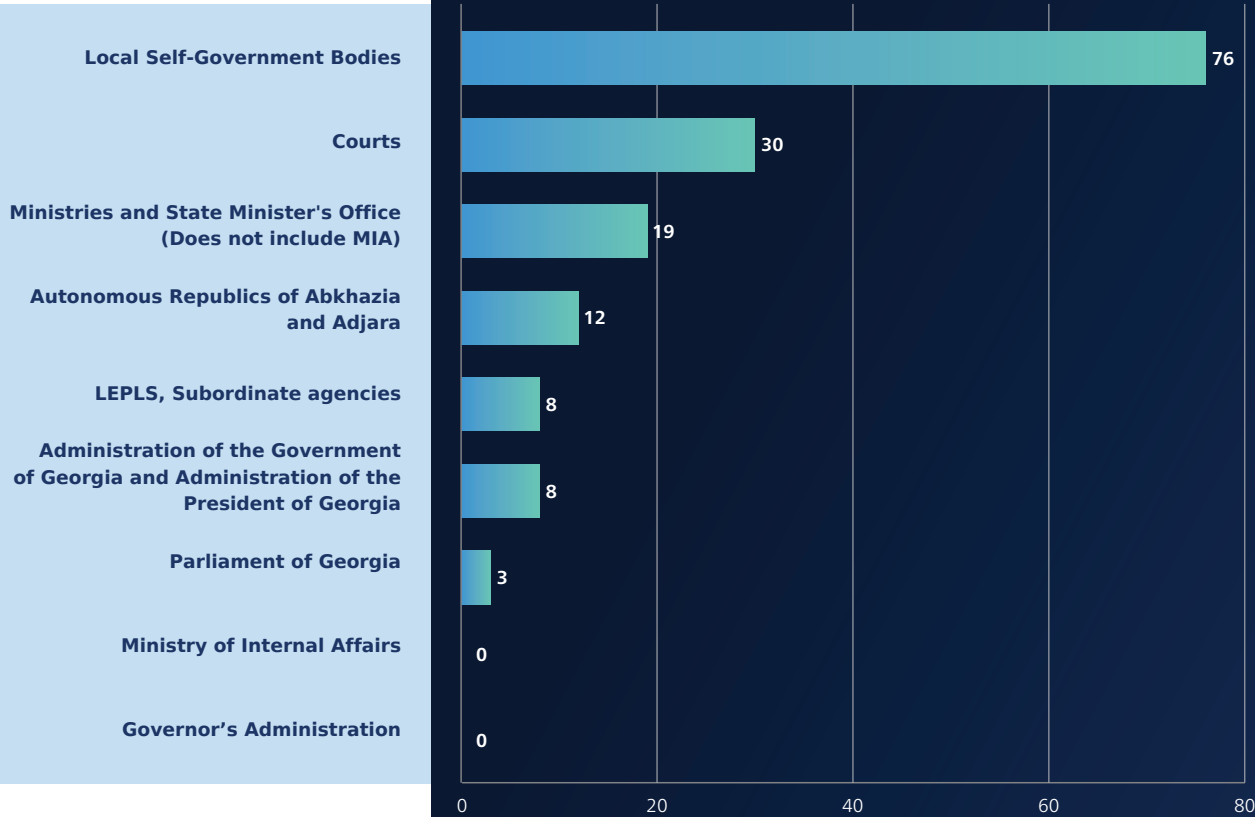


TOTAL NUMBER: **5319**

### NUMBER OF PROFESSIONAL CIVIL SERVANTS (RANK I, II, III AND IV) WITH CLASS BY GENDER

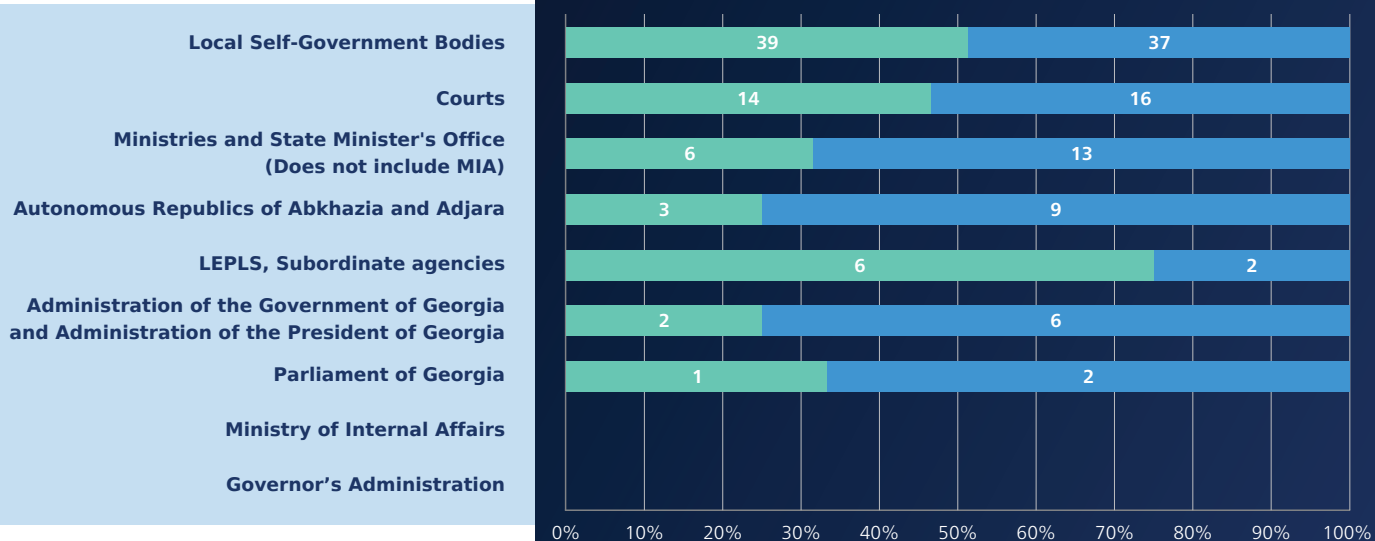


### THE NUMBER OF LABOUR CONTRACT EMPLOYEES (WITH MORE THAN 1 YEAR EXPERIENCE) APPOINTED BASED ON CLOSED COMPETITION



TOTAL NUMBER: **156**

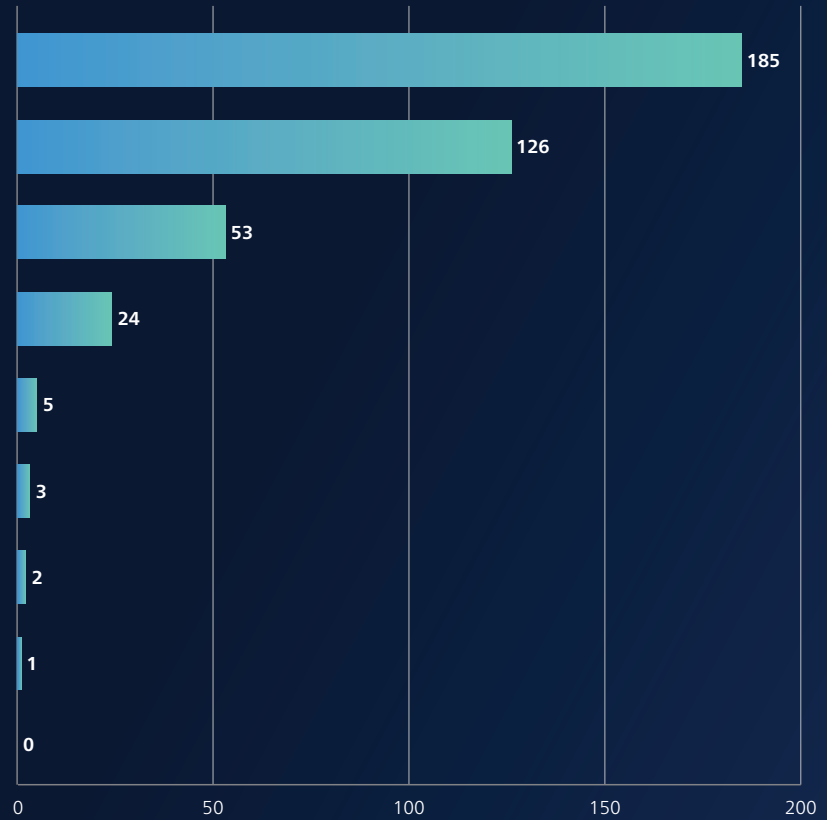
### THE NUMBER OF LABOUR CONTRACT EMPLOYEES (WITH EXPERIENCE MORE THAN 1 YEAR) APPOINTED BASED ON CLOSED COMPETITION BY GENDER





## HORIZONTAL TRANSFER

- Local Self-Government Bodies
- Ministries and State Minister's Office  
(Does not include MIA)
- LEPLS, Subordinate agencies
- Courts
- Autonomous Republics of Abkhazia  
and Adjara
- Parliament of Georgia
- Governor's Administration
- Administration of the Government  
of Georgia and Administration of the  
President of Georgia
- Ministry of Internal Affairs



TOTAL  
NUMBER: **399**

## NUMBER OF DISMISSED PROFESSIONAL CIVIL SERVANTS

Ministry of Internal Affairs

Local Self-Government Bodies

Ministries and State Minister's Office  
(Does not include MIA)

LEPLS, Subordinate agencies

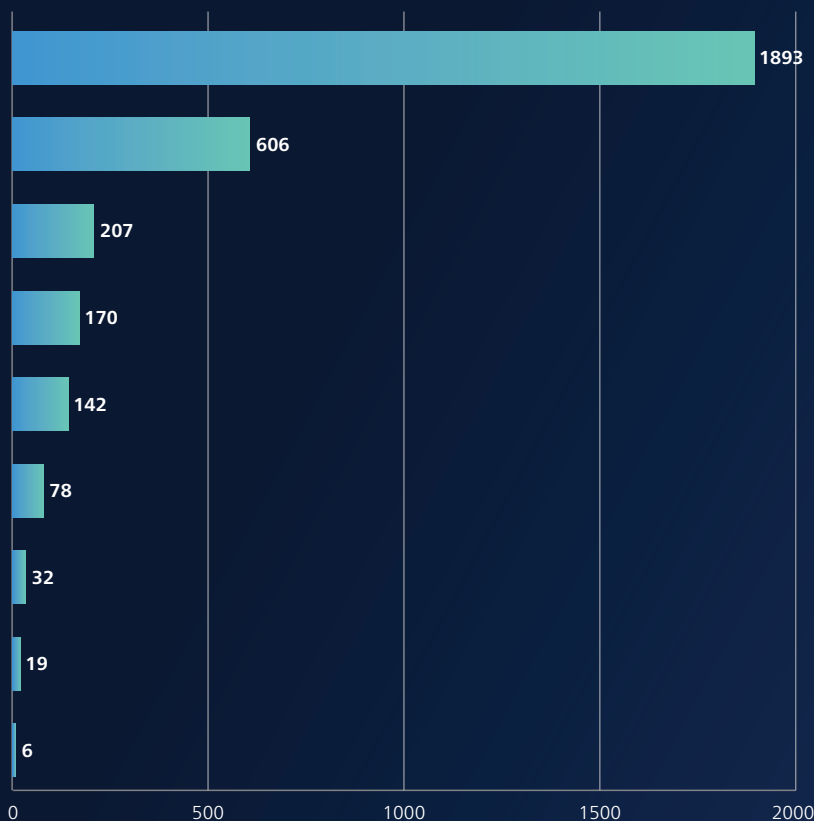
Courts

Autonomous Republics of Abkhazia  
and Adjara

Governor's Administration

Parliament of Georgia

Administration of the Government of Georgia  
and Administration of the President of Georgia



TOTAL NUMBER: **3153**

TOTAL NUMBER EXCLUDING MINISTRY OF INTERNAL AFFAIRS: **1260**

Ministry of Internal Affairs

Local Self-Government Bodies

Ministries and State Minister's Office (Does not include MIA)

LEPLS, Subordinate agencies

Courts

Autonomous Republics of Abkhazia and Adjara

Governor's Administration

Parliament of Georgia

Administration of the Government of Georgia and Administration of the President of Georgia

**TOTAL (EXCLUDING MINISTRY OF INTERNAL AFFAIRS)**

**TOTAL (INCLUDING MINISTRY OF INTERNAL AFFAIRS)**

	Based on the initiative of the institution	Based on the employee initiative
Ministry of Internal Affairs	217	1676
Local Self-Government Bodies	102	504
Ministries and State Minister's Office (Does not include MIA)	27	180
LEPLS, Subordinate agencies	22	148
Courts	0	142
Autonomous Republics of Abkhazia and Adjara	8	70
Governor's Administration	4	28
Parliament of Georgia	3	16
Administration of the Government of Georgia and Administration of the President of Georgia	0	6
<b>TOTAL (EXCLUDING MINISTRY OF INTERNAL AFFAIRS)</b>	<b>166</b>	<b>1094</b>
<b>TOTAL (INCLUDING MINISTRY OF INTERNAL AFFAIRS)</b>	<b>383</b>	<b>2770</b>

## NUMBER OF DISMISSED PROFESSIONAL CIVIL SERVANTS BASED ON THE INITIATIVE OF THE INSTITUTION

	Male	Female	Managerial positions (I and II Ranks)
Ministry of Internal Affairs	183	34	6
Local Self-Government Bodies	64	38	23
LEPLS, Subordinate agencies	16	6	3
Ministries and State Minister's Office (Does not include MIA)	14	13	8
Parliament of Georgia	2	1	0
Governor's Administration	2	2	1
Autonomous Republics of Abkhazia and Adjara	0	8	1
Courts	0	0	0
Administration of the Government of Georgia and Administration of the President of Georgia	0	0	0
<b>TOTAL (EXCLUDING MINISTRY OF INTERNAL AFFAIRS)</b>	<b>98</b>	<b>68</b>	<b>36</b>
<b>TOTAL (INCLUDING MINISTRY OF INTERNAL AFFAIRS)</b>	<b>281</b>	<b>102</b>	<b>42</b>

## BASED ON THE EMPLOYEE INITIATIVE

	Male	Female	Managerial positions (I and II Ranks)
Ministry of Internal Affairs	1529	147	12
Local Self-Government Bodies	296	208	126
LEPLS, Subordinate agencies	94	54	20
Ministries and State Minister's Office (Does not include MIA)	81	99	46
Courts	53	89	8
Autonomous Republics of Abkhazia and Adjara	46	24	22
Governor's Administration	13	15	7
Parliament of Georgia	9	7	3
Administration of the Government of Georgia and Administration of the President of Georgia	5	1	1
<b>TOTAL (EXCLUDING MINISTRY OF INTERNAL AFFAIRS)</b>	<b>597</b>	<b>497</b>	<b>233</b>
<b>TOTAL (INCLUDING MINISTRY OF INTERNAL AFFAIRS)</b>	<b>2126</b>	<b>644</b>	<b>245</b>

## NUMBER OF DISCIPLINARY MISCONDUCTS BASED ON THE FOLLOWING GROUNDS

	<b>Deliberate or negligent failure to perform official duties</b>	<b>Damaging the property of the public authority or deliberate or negligent creation of such threat</b>
Local Self-Government Bodies	116	8
LEPLS, Subordinate agencies	15	5
Courts	10	1
Ministries and State Minister's Office (Does not include MIA)	10	1
Parliament of Georgia	6	0
Autonomous Republics of Abkhazia and Adjara	4	0
Administration of the Government of Georgia and Administration of the President of Georgia	1	2
Governor's Administration	0	0
Ministry of Internal Affairs	0	0
<b>TOTAL</b>	<b>162</b>	<b>17</b>

	<b>Disregarding or violating of the ethical norms and general rules of conduct that aim at discrediting a civil servant and a public institution, committed at or outside the work</b>	<b>Total</b>
Local Self-Government Bodies	38	162
LEPLS, Subordinate agencies	3	23
Courts	2	13
Ministries and State Minister's Office (Does not include MIA)	2	13
Parliament of Georgia	5	11
Autonomous Republics of Abkhazia and Adjara	2	6
Administration of the Government of Georgia and Administration of the President of Georgia	0	3
Governor's Administration	0	0
Ministry of Internal Affairs	0	0
<b>TOTAL</b>	<b>52</b>	<b>231</b>



## ANNUAL TURNOVER RATE

**TOTAL (EXCLUDING MINISTRY OF  
INTERNAL AFFAIRS)**

**TOTAL (INCLUDING MINISTRY OF  
INTERNAL AFFAIRS)**

<b>Male</b>	<b>Female</b>	<b>Managerial positions (Rank I and II)</b>	<b>Total</b>
<b>12%</b>	<b>7%</b>	<b>9%</b>	<b>9%</b>
<b>9%</b>	<b>6%</b>	<b>9%</b>	<b>8%</b>

