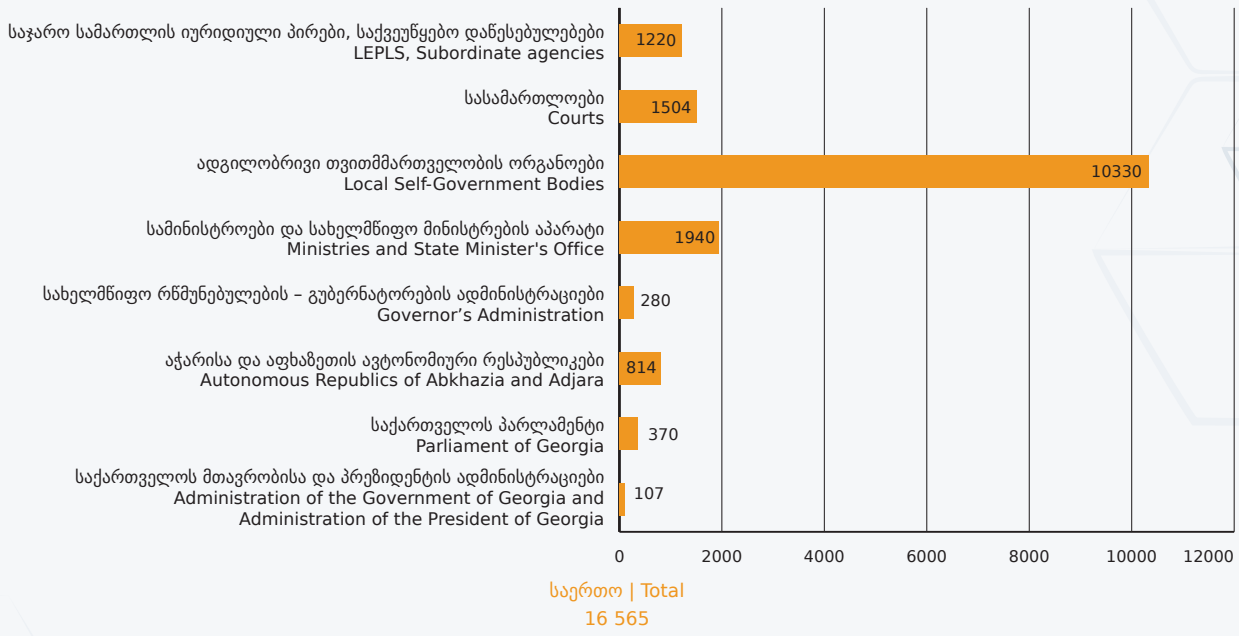


The background of the page features a light blue hexagonal grid pattern. The top portion of the page is dominated by a solid orange horizontal band. Centered within this band is the title text in white. The title is presented in two lines of Georgian text, followed by the English translation in a single line.

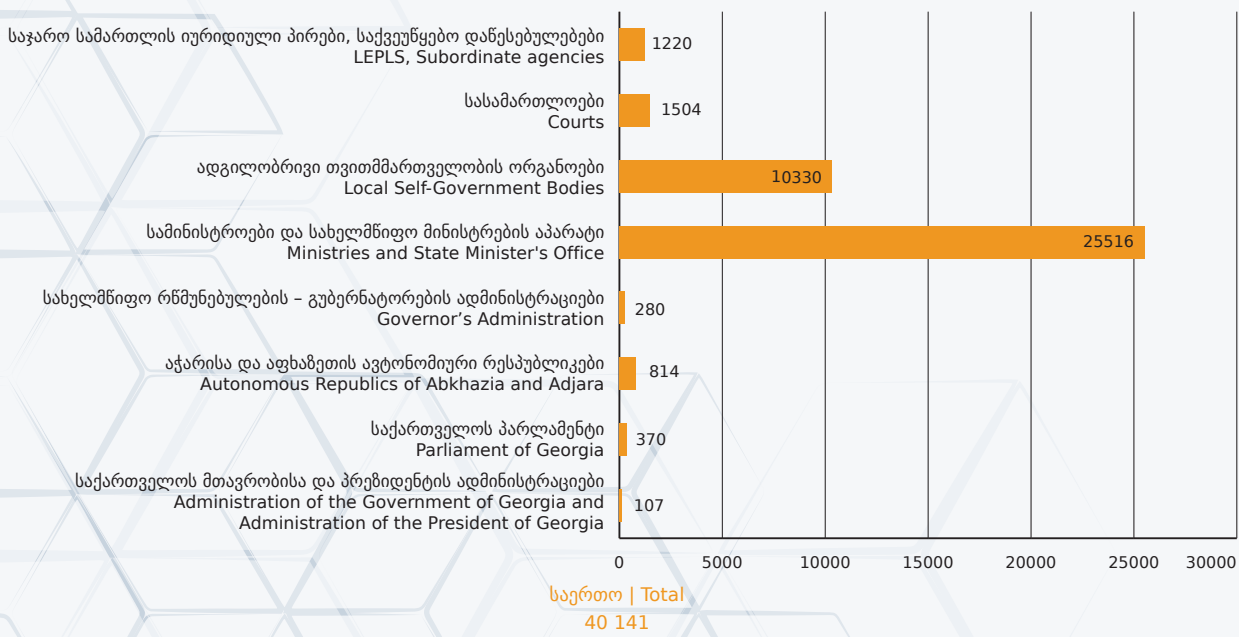
2019 წლის სტატისტიკა
საჯარო სამსახურში
STATISTICS IN CIVIL SERVICE 2019



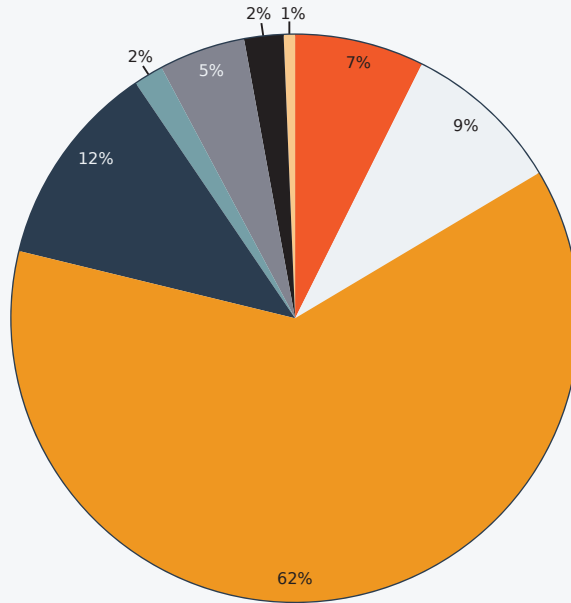
საჯარო სამსახურში პროფესიული საჯარო მოხელის თანამდებობებზე (I, II, III და IV რანგი) დასაქმებულთა რაოდენობა
Number of professional civil servants (I, II, III and IV rank)



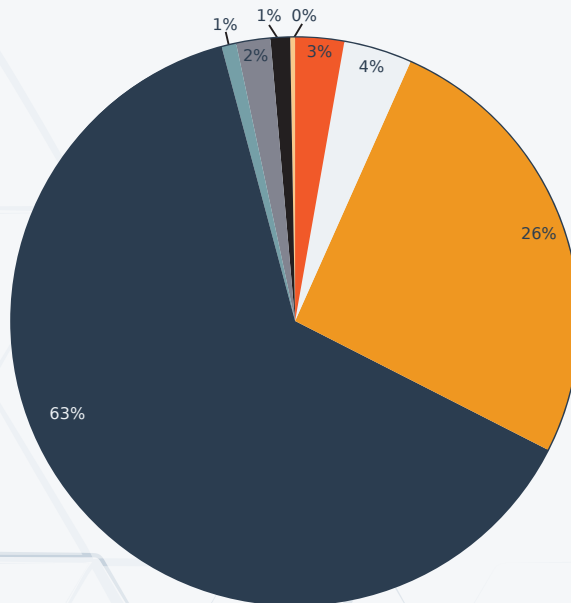
საჯარო სამსახურში პროფესიული საჯარო მოხელის თანამდებობებზე (I, II, III და IV რანგი) დასაქმებულთა რაოდენობა შინაგან საქმეთა სამინისტროს მოსამსახურეების ჩათვლით
Number of professional civil servants (I, II, III and IV rank) including the Ministry of Internal Affairs Employees



**პროფესიულ საჯარო მოხელეთა (I, II, III და IV რანგი) რაოდენობა
Number of professional civil servants (I, II, III and IV rank)**

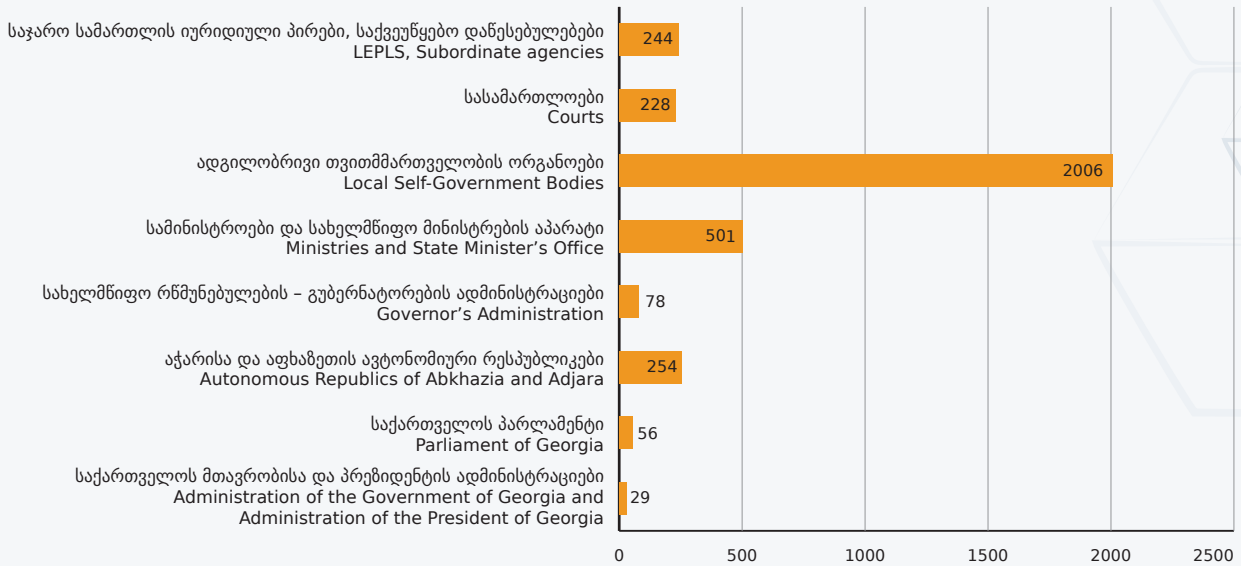


**პროფესიულ საჯარო მოხელეთა (I, II, III და IV რანგი) რაოდენობა
შინაგან საქმეთა სამინისტროს მოსამსახურეების ჩათვლით
Number of professional civil servants (I, II, III and IV rank) including
the Ministry of Internal Affairs Employees**



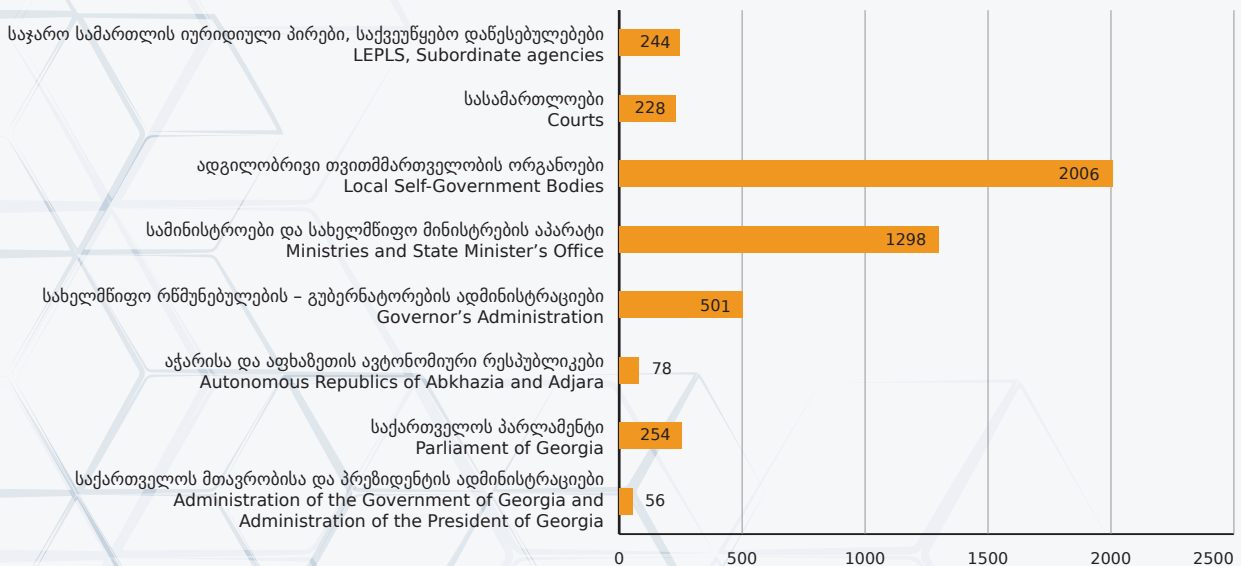
- საჯარო სამართლის იურიდიული პირები, საქვეუნებო დაწესებულებები | LEPLS, Subordinate agencies
- სასამართლოები | Courts
- ადგილობრივი თვითმმართველობის ორგანოები | Local Self-Government Bodies
- სამინისტროები და სახელმწიფო მინისტრების აპარატი | Ministries and State Minister's Office
- სახელმწიფო რწმუნებულების - გუბერნატორების ადმინისტრაციები | Governor's Administration
- აჭარისა და აფხაზეთის ავტონომიური რესპუბლიკები | Autonomous Republics of Abkhazia and Adjara
- საქართველოს პარლამენტი | Parliament of Georgia
- საქართველოს მთავრობისა და პრეზიდენტის ადმინისტრაციები | Administration of the Government of Georgia and Administration of the President of Georgia

საჯარო სამსახურში I და II რანგის თანამდებობებზე დასაქმებულ პროფესიულ საჯარო მოხელეთა რაოდენობა
Number of professional civil servants (I and II rank)



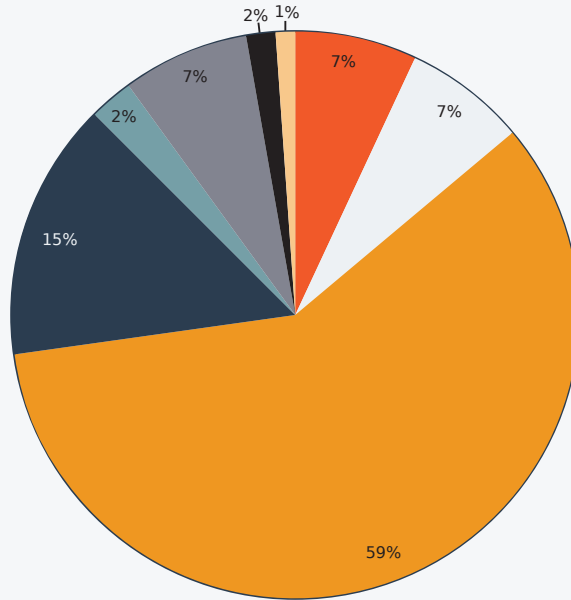
საერთო | Total
3396

საჯარო სამსახურში I და II რანგის თანამდებობებზე დასაქმებულ პროფესიულ საჯარო მოხელეთა რაოდენობა შინაგან საქმეთა სამინისტროს მოსამსახურეების ჩათვლით
Number of professional civil servants (I and II rank) including the Ministry of Internal Affairs Employees

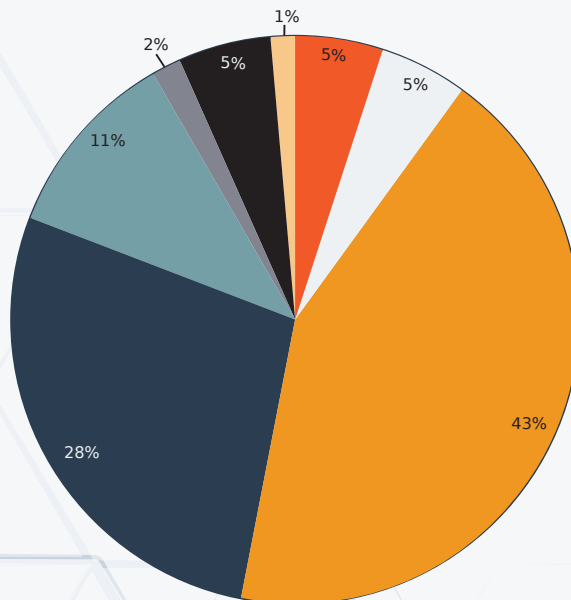


საერთო | Total
4193

**საჯარო სამსახურში I და II რანგის თანამდებობებზე დასაქმებულ პროფესიულ საჯარო მოხელეთა რაოდენობა
Number of professional civil servants (I and II rank)**

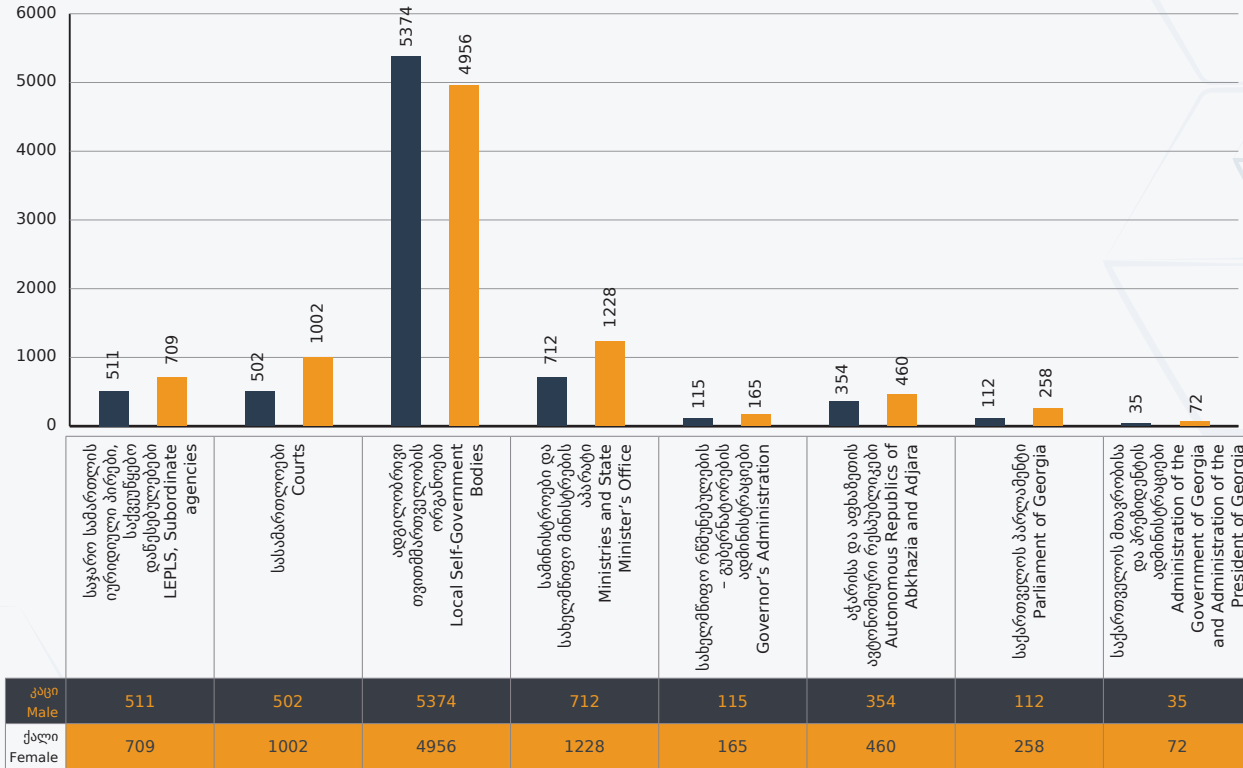


**საჯარო სამსახურში I და II რანგის თანამდებობებზე დასაქმებულ პროფესიულ საჯარო მოხელეთა რაოდენობა შინაგან საქმეთა სამინისტროს მოსამსახურეების ჩათვლით
Number of professional civil servants (I and II rank) including the Ministry of Internal Affairs Employees**

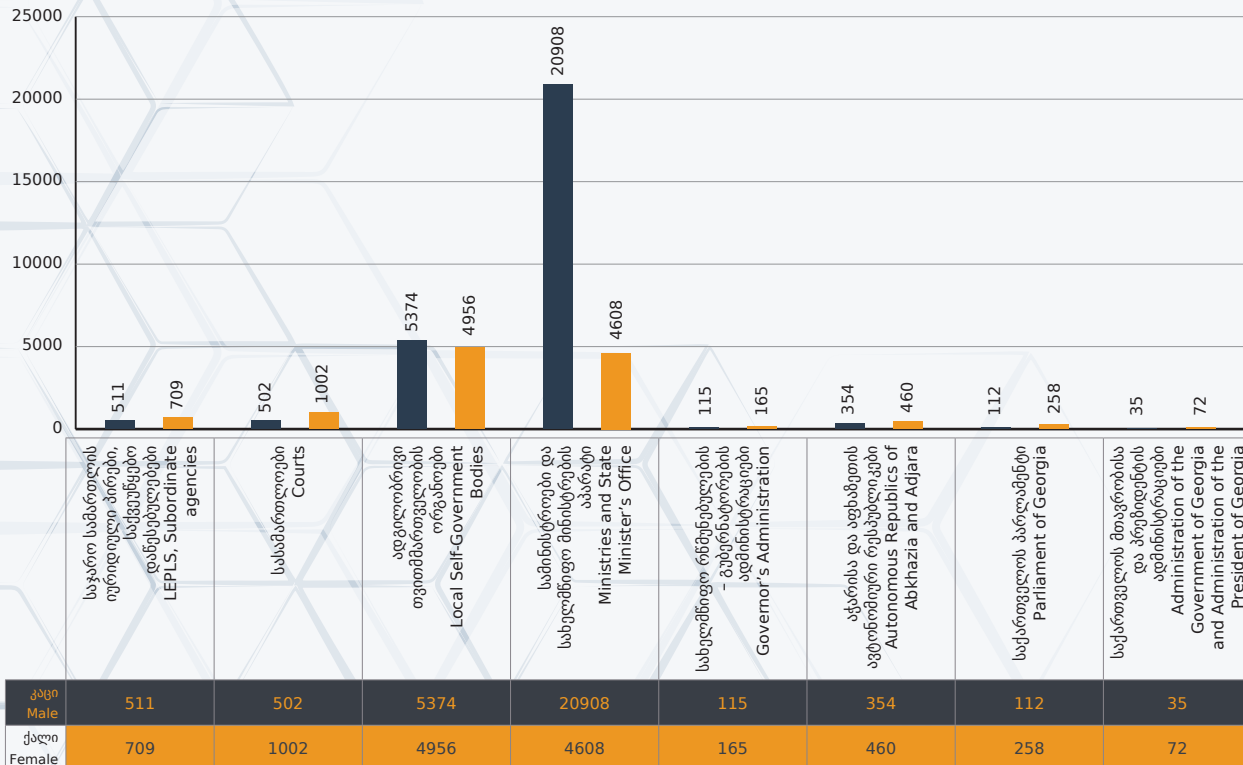


- საჯარო სამართლის ურიდიული პირები, საქვეყნებო დაწესებულებები | LEPLs, Subordinate agencies
- სასამართლოები | Courts
- ადგილობრივი თვითმმართველობის ორგანოები | Local Self-Government Bodies
- სამინისტროები და სახელმწიფო მინისტრების აპარატი | Ministries and State Minister's Office
- სახელმწიფო რწმუნებულების - გუბერნატორების ადმინისტრაციები | Governor's Administration
- აჭარისა და აფხაზეთის ავტონომიური რესპუბლიკები | Autonomous Republics of Abkhazia and Adjara
- საქართველოს პარლამენტი | Parliament of Georgia
- საქართველოს მთავრობისა და პრეზიდენტის ადმინისტრაციები | Administration of the Government of Georgia and Administration of the President of Georgia

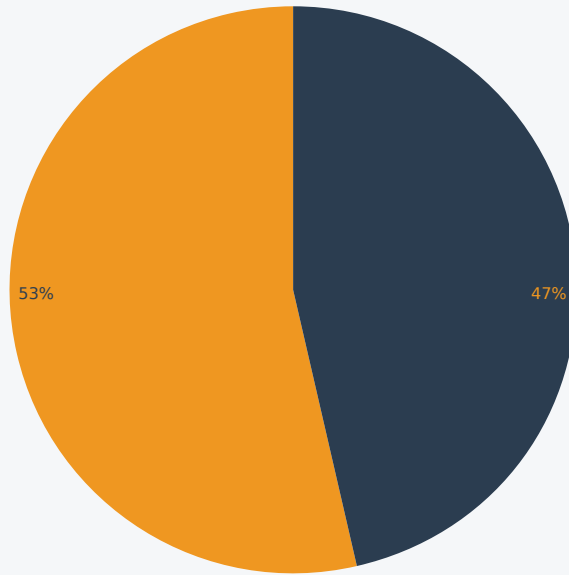
საჯარო სამსახურში პროფესიულ საჯარო მოხელის თანამდებობებზე (I, II, III და IV რანგი) დასაქმებულთა რაოდენობა გენდერულ ჭრილში
Number of male and female professional civil servants (I, II, III and IV rank)



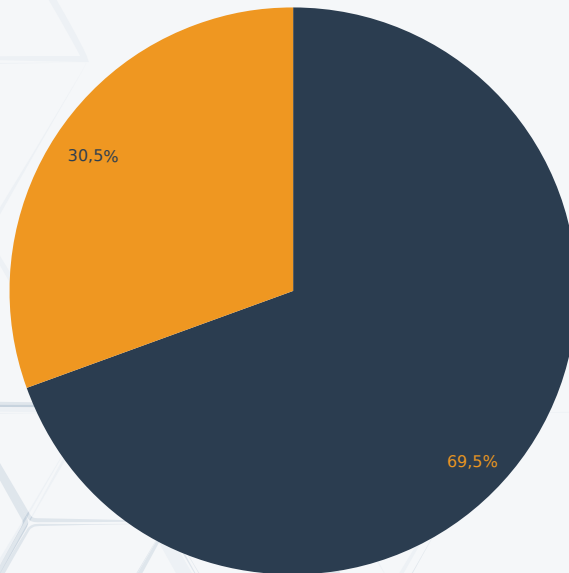
საჯარო სამსახურში პროფესიულ საჯარო მოხელის თანამდებობებზე (I, II, III და IV რანგი) დასაქმებულთა რაოდენობა გენდერულ ჭრილში შინაგან საქმეთა სამინისტროს მოსამსახურეების ჩათვლით
Number of male and female professional civil servants (I, II, III and IV rank) including the Ministry of Internal Affairs Employees



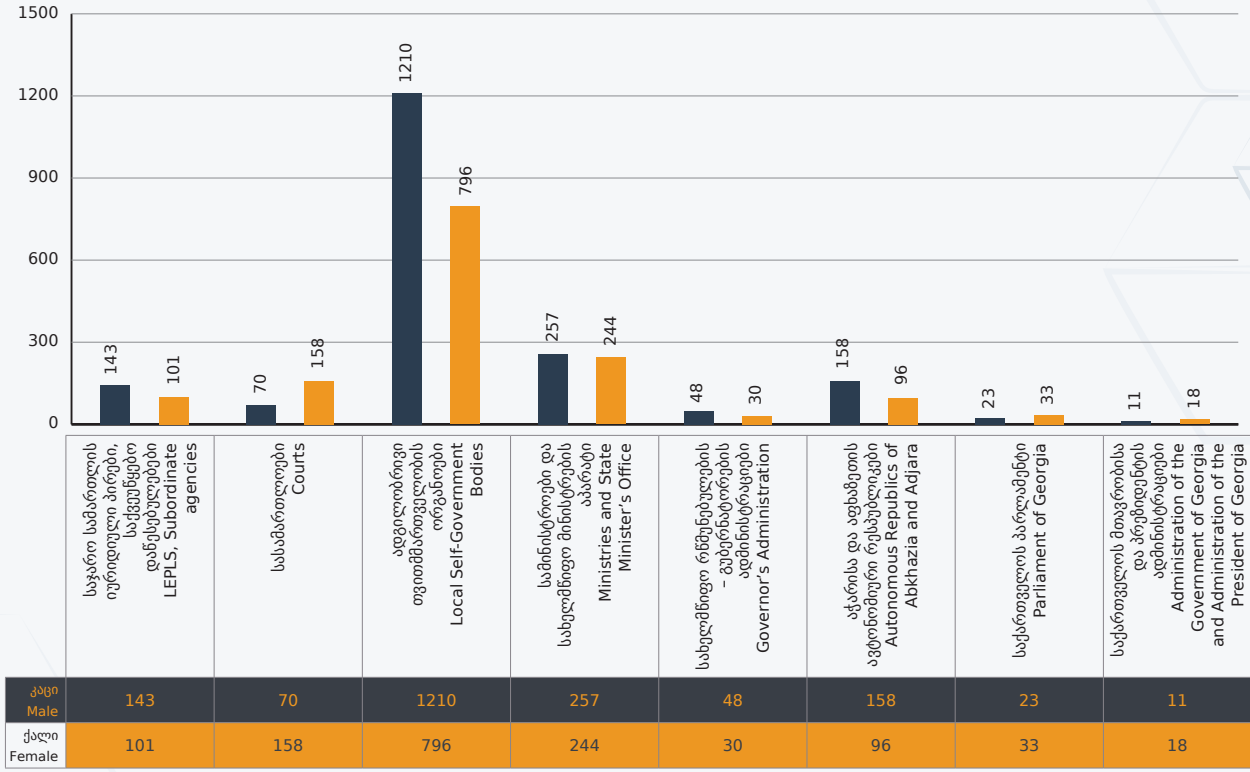
საჯარო სამსახურში პროფესიულ საჯარო მოხელის თანამდებობებზე (I, II, III და IV რანგი) დასაქმებულთა რაოდენობა გენდერულ ჭრილში
Number of male and female professional civil servants (I, II, III and IV rank)



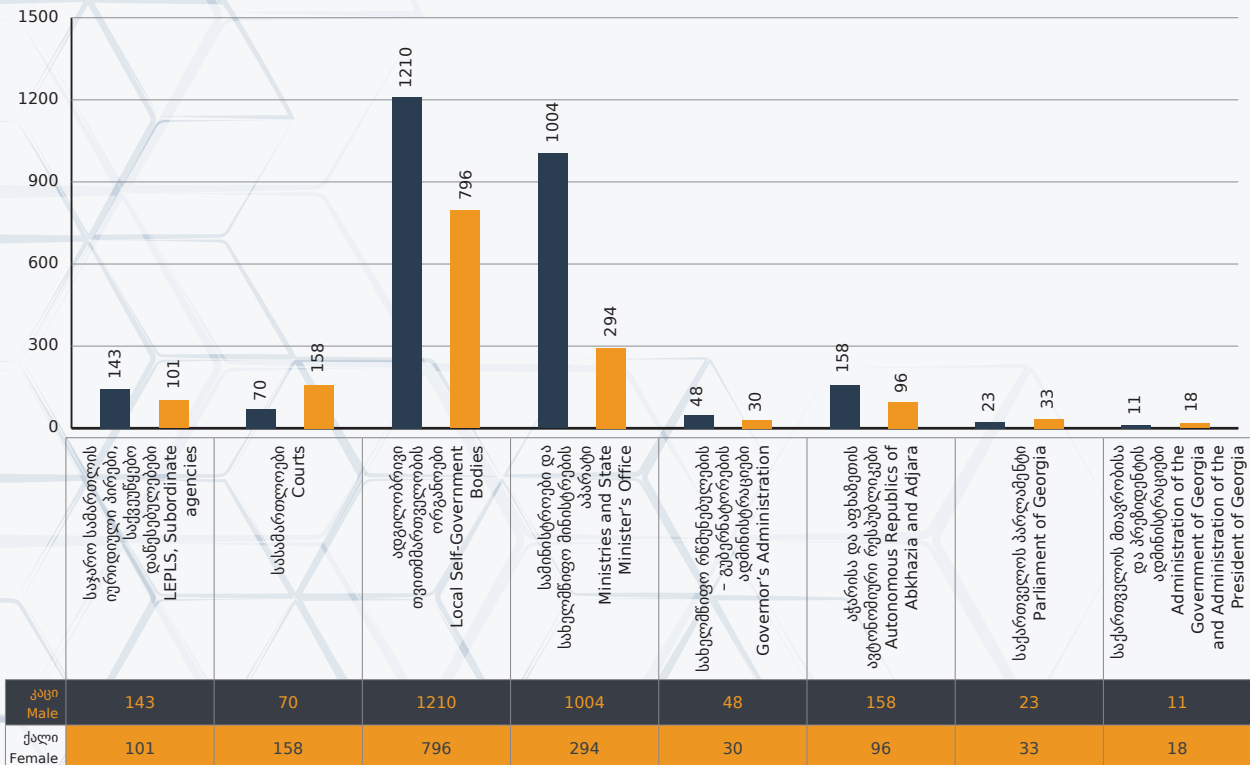
საჯარო სამსახურში პროფესიულ საჯარო მოხელის თანამდებობებზე (I, II, III და IV რანგი) დასაქმებულთა რაოდენობა გენდერულ ჭრილში შინაგან საქმეთა სამინისტროს მოსამსახურეების ჩათვლით
Number of male and female professional civil servants (I, II, III and IV rank) including the Ministry of Internal Affairs Employees



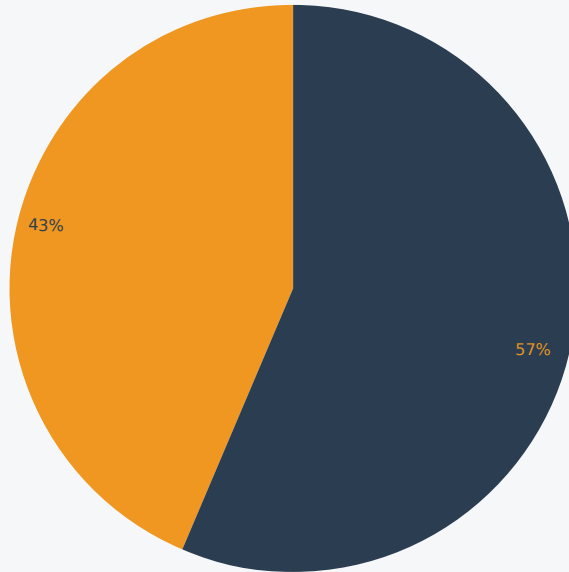
საჯარო სამსახურში პროფესიულ საჯარო მოხელის თანამდებობებზე (I და II რანგი) დასაქმებულთა რაოდენობა გენდერულ ჭრილში
Number of male and female professional civil servants (I and II rank)



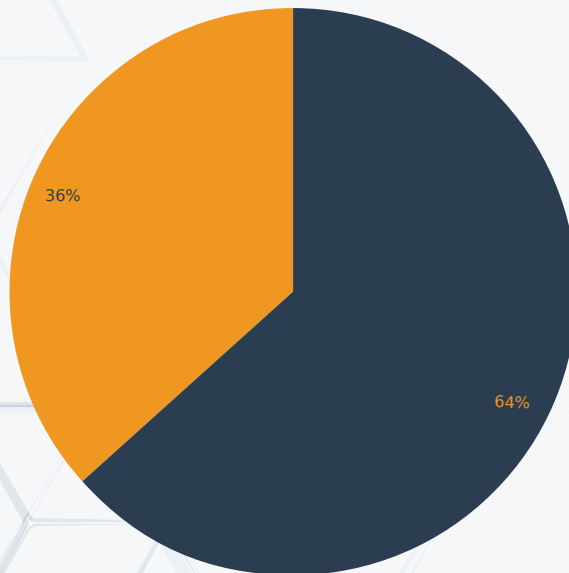
საჯარო სამსახურში პროფესიულ საჯარო მოხელის თანამდებობებზე (I და II რანგი) დასაქმებულთა რაოდენობა გენდერულ ჭრილში შინაგან საქმეთა სამინისტროს მოსამსახურეების ჩათვლით
Number of male and female professional civil servants (I and II rank) including the Ministry of Internal Affairs Employees



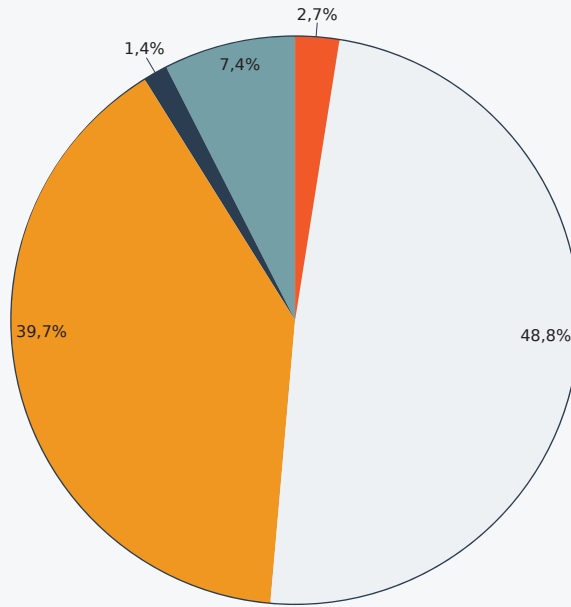
**საჯარო სამსახურში პროფესიულ საჯარო მოხელის თანამდებობებზე (I და II რანგი)
დასაქმებულთა რაოდენობა გენდერულ ჭრილში
Number of male and female professional civil servants (I and II rank)**



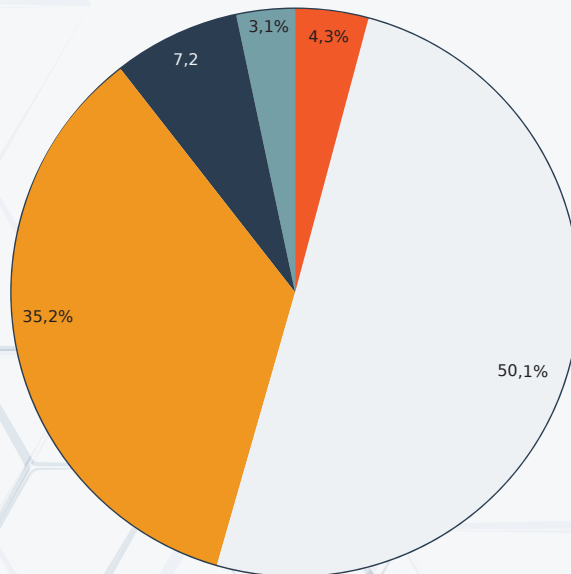
**საჯარო სამსახურში პროფესიულ საჯარო მოხელის თანამდებობებზე (I და II რანგი)
დასაქმებულთა რაოდენობა გენდერულ ჭრილში შინაგან საქმეთა სამინისტროს
მოსამსახურეების ჩათვლით
Number of male and female professional civil servants (I and II rank) including the
Ministry of Internal Affairs Employees**



საჯარო სამსახურში პროფესიული საჯარო მოხელის (I, II, III და IV რანგი) დასაქმებულთა რაოდენობა ასაკობრივი ჯგუფების მიხედვით
Number of professional civil servants based on age group (I, II, III and IV rank)

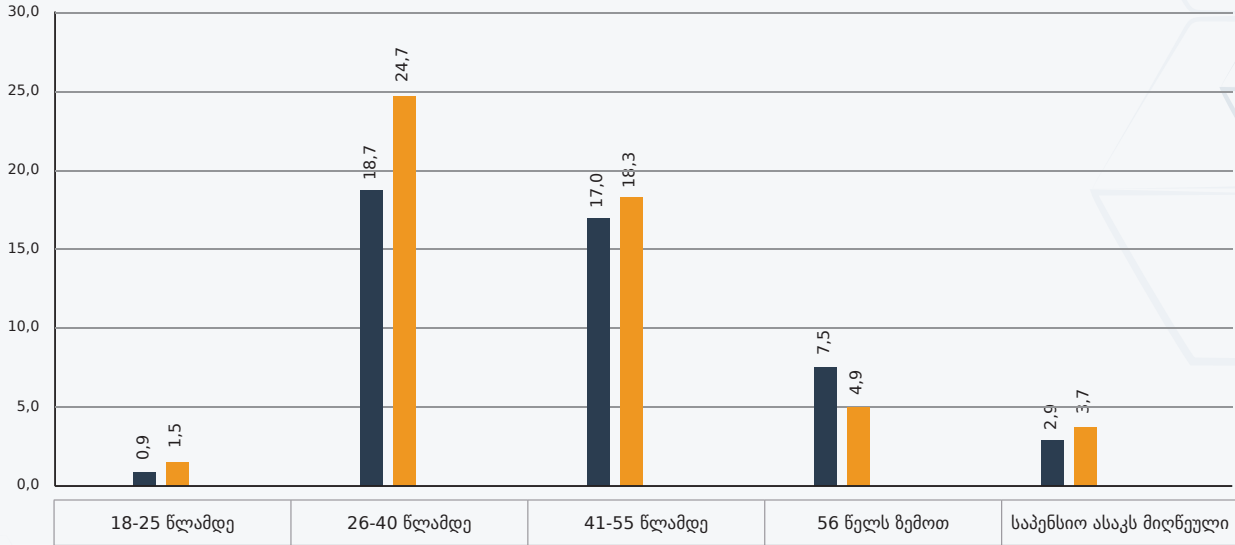


საჯარო სამსახურში პროფესიული საჯარო მოხელის (I, II, III და IV რანგი) დასაქმებულთა რაოდენობა ასაკობრივი ჯგუფების მიხედვით შინაგან საქმეთა სამინისტროს მოსამსახურეების ჩათვლით
Number of professional civil servants based on age group (I, II, III and IV rank) including the Ministry of Internal Affairs Employees

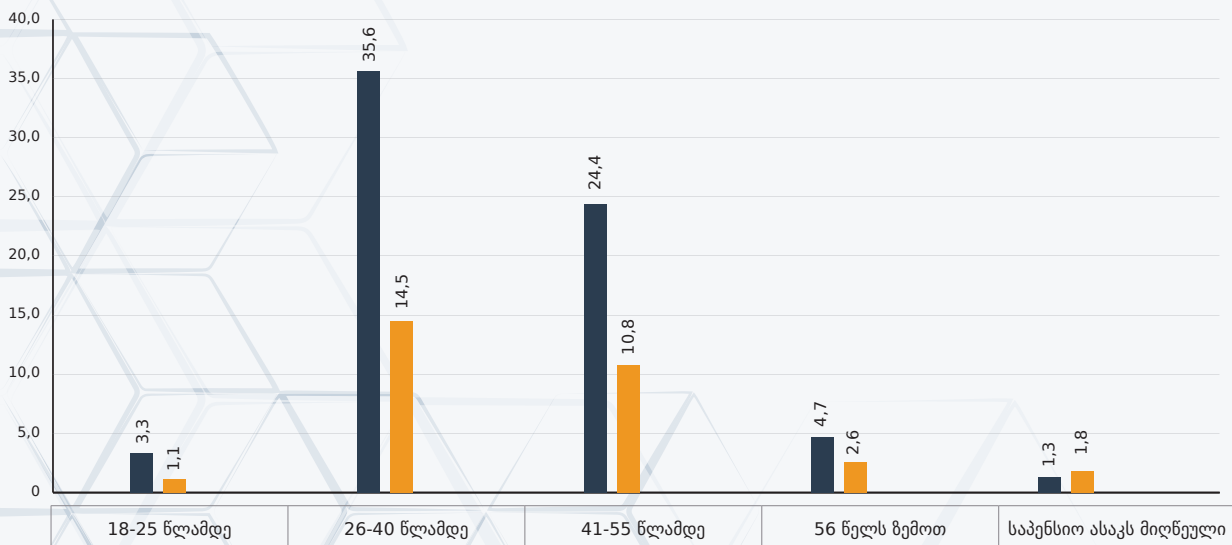


● 18-25 წლამდე ○ 26-40 წლამდე ● 41-55 წლამდე ● 56 წელს ზემოთ ● საპენსიო ასაკს მიღწეული

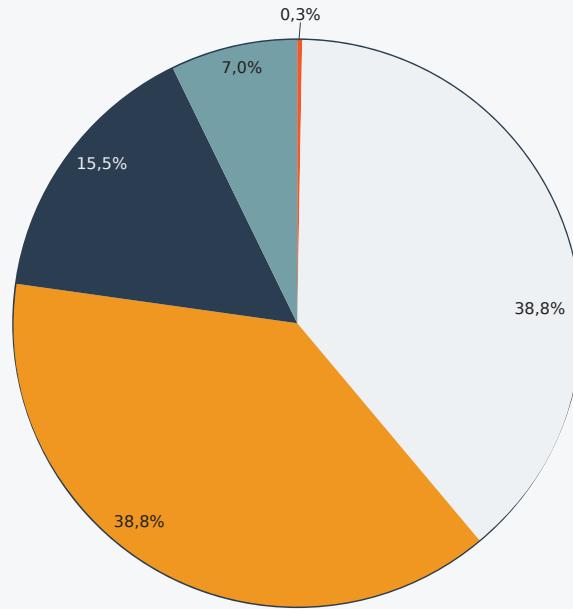
საჯარო სამსახურში პროფესიული საჯარო მოხელის თანამდებობაზე (I, II, III და IV რანგი) დასაქმებულთა რაოდენობა ასაკობრივი ჯგუფების მიხედვით გენდერულ ჭრილში
Number of male and female professional civil servants based on age group (I, II, III and IV rank)



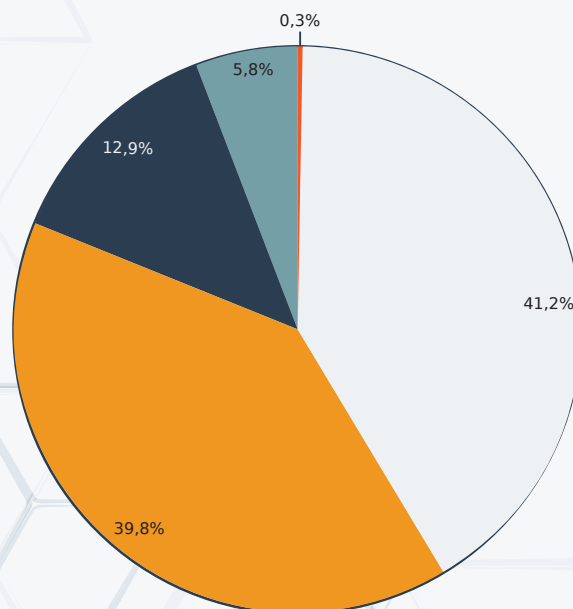
საჯარო სამსახურში პროფესიული საჯარო მოხელის თანამდებობაზე (I, II, III და IV რანგი) დასაქმებულთა რაოდენობა ასაკობრივი ჯგუფების მიხედვით გენდერულ ჭრილში შინაგან საქმეთა სამინისტროს მოსამსახურეების ჩათვლით
Number of male and female professional civil servants based on age group (I, II, III and IV rank) including the Ministry of Internal Affairs Employees



საჯარო სამსახურში პროფესიული საჯარო მოხელის თანამდებობაზე (I და II რანგი) დასაქმებულთა რაოდენობა ასაკობრივი ჯგუფის მიხედვით
Number of professional civil servants based on age group (I and II rank)

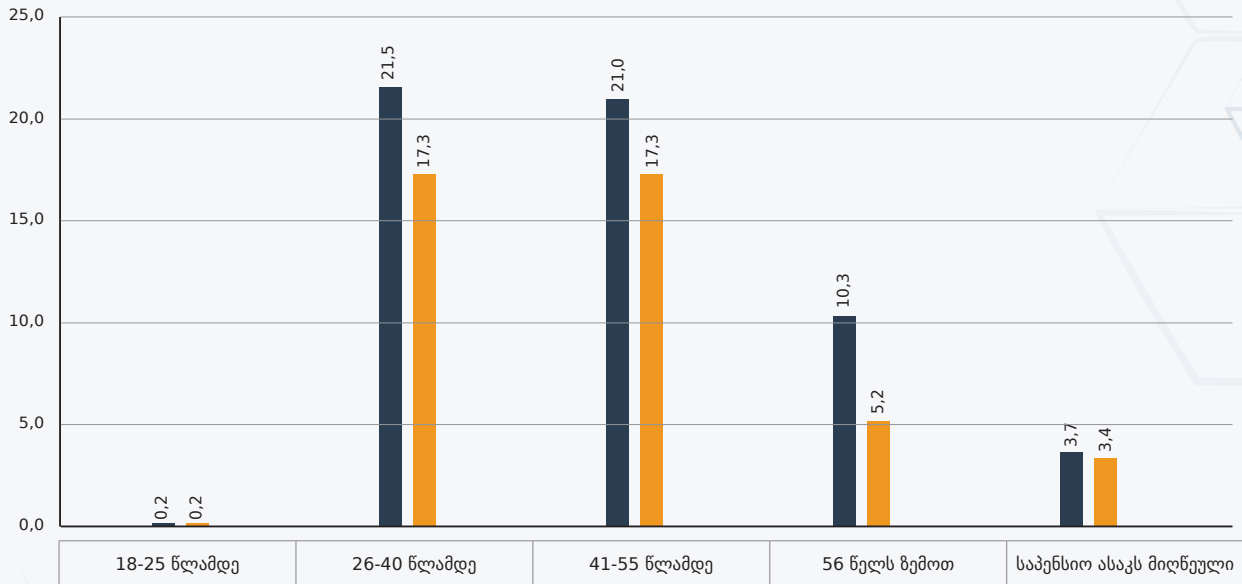


საჯარო სამსახურში პროფესიული საჯარო მოხელის თანამდებობაზე (I და II რანგი) დასაქმებულთა რაოდენობა ასაკობრივი ჯგუფის მიხედვით შინაგან საქმეთა სამინისტროს მოსამსახურეების ჩათვლით
Number of professional civil servants based on age group (I and II rank) including the Ministry of Internal Affairs Employees

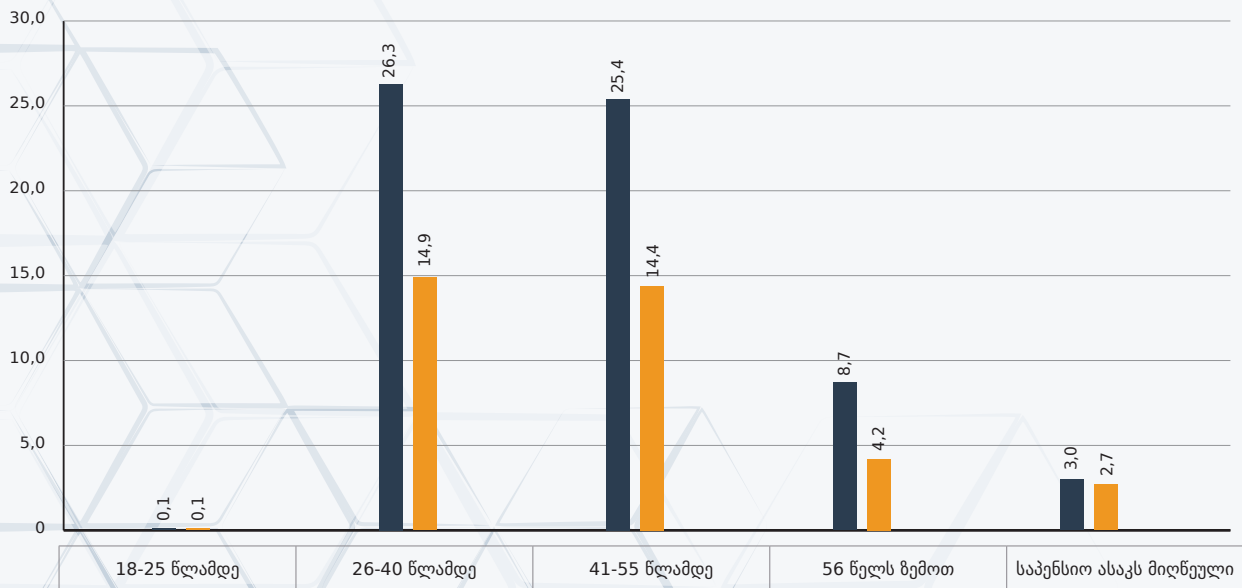


● 18-25 წლამდე ○ 26-40 წლამდე ● 41-55 წლამდე ● 56 წელს ზემოთ ● საპენსიო ასაკს მიღწეული

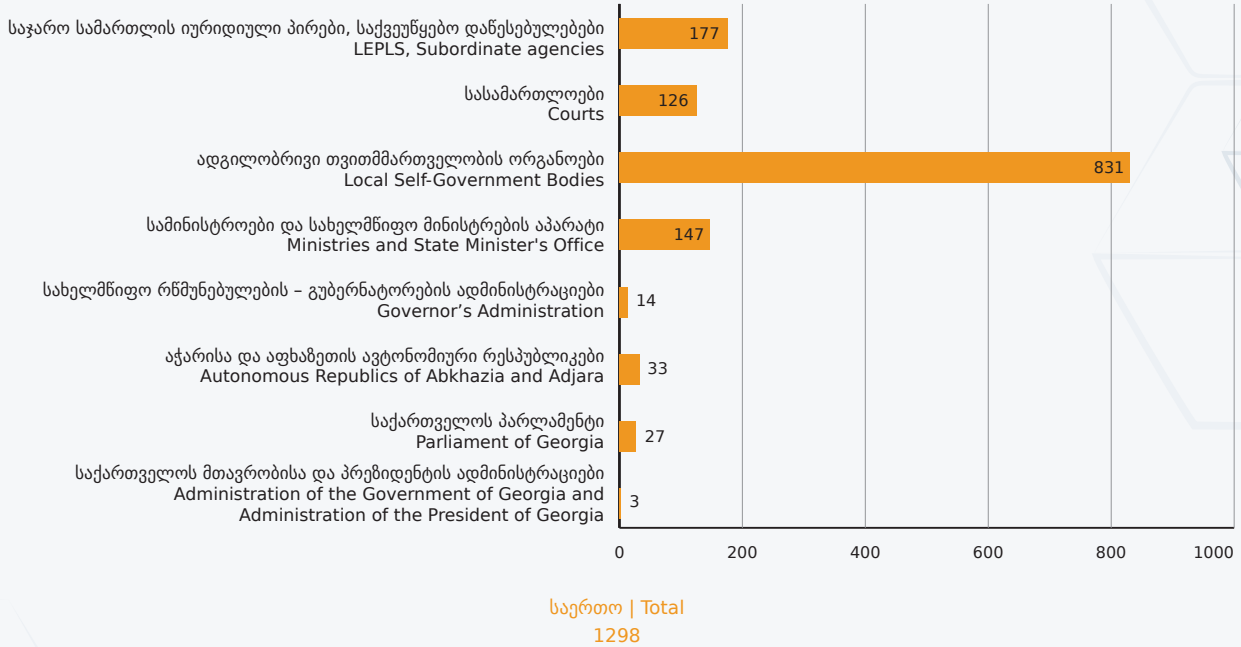
**საჯარო სამსახურში პროფესიული საჯარო მოხელის თანამდებობაზე (I და II რანგი) დასაქმებულთა რაოდენობა ასაკობრივი ჯგუფის მიხედვით გენდერულ ჭრილში
Number of male and female professional civil servants based on age group (I and II rank)**



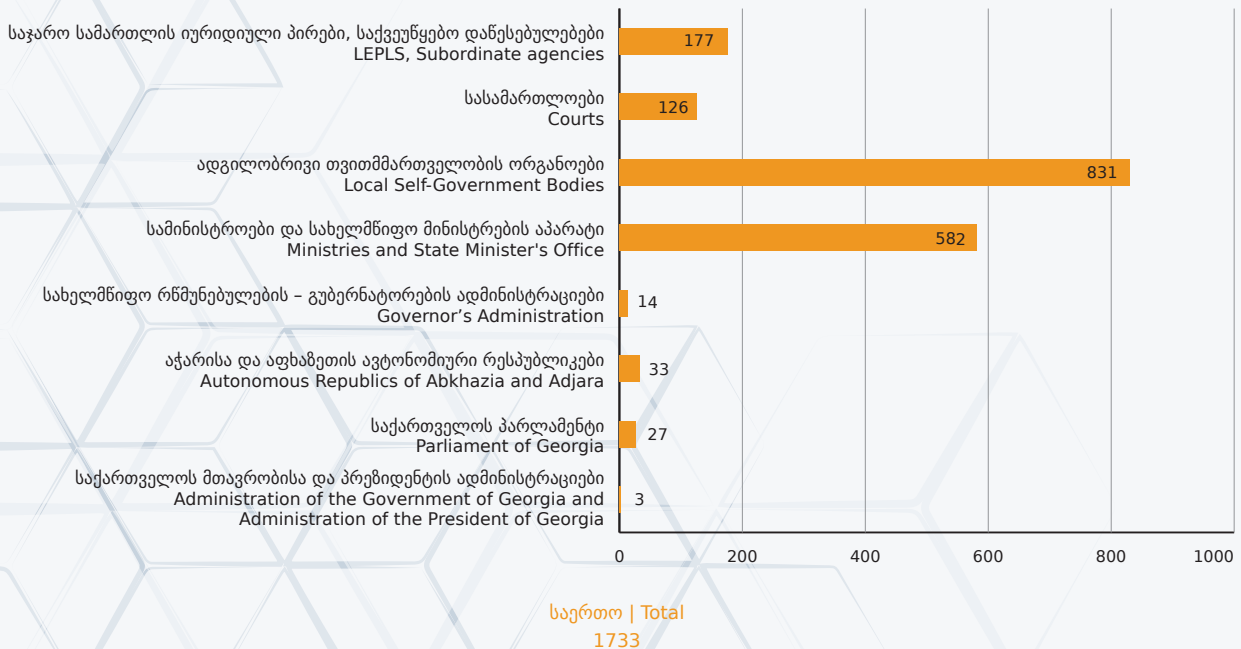
**საჯარო სამსახურში პროფესიული საჯარო მოხელის თანამდებობაზე (I და II რანგი) დასაქმებულთა რაოდენობა ასაკობრივი ჯგუფის მიხედვით გენდერულ ჭრილში შინაგან საქმეთა სამინისტროს მოსამსახურეების ჩათვლით
Number of male and female professional civil servants based on age group (I and II rank) including the Ministry of Internal Affairs Employees**



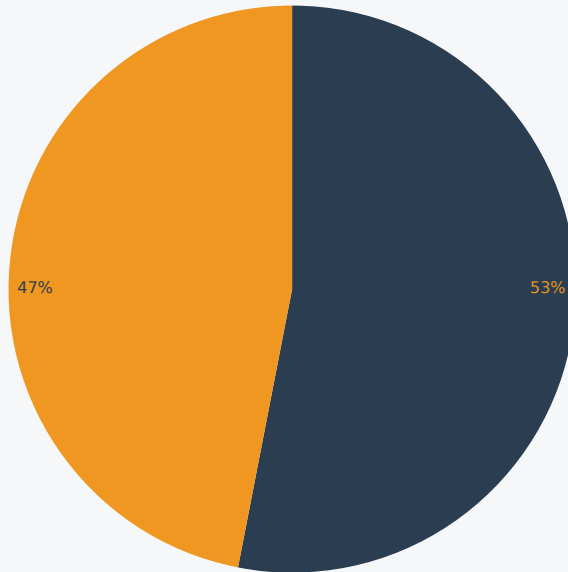
გამოსაცდელი ვადით დანიშნულ პროფესიულ საჯარო მოხელეთა რაოდენობა
Number of professional civil servants appointed on probation period



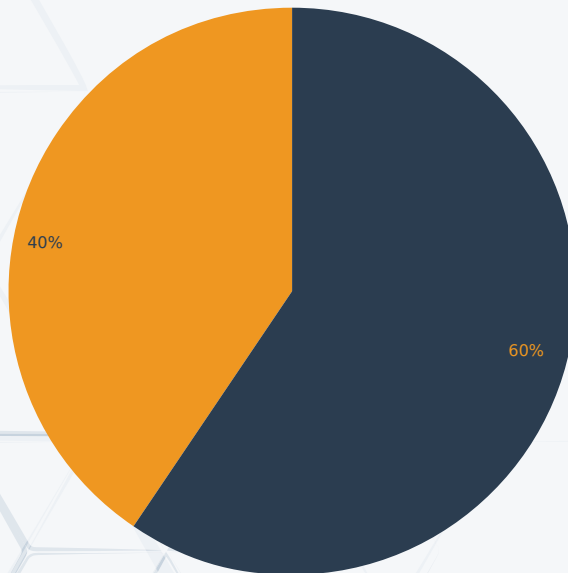
გამოსაცდელი ვადით დანიშნულ პროფესიულ საჯარო მოხელეთა რაოდენობა
შინაგან საქმეთა სამინისტროს მოსამსახურეების ჩათვლით
Number of professional civil servants appointed on probation period
including the Ministry of Internal Affairs Employees



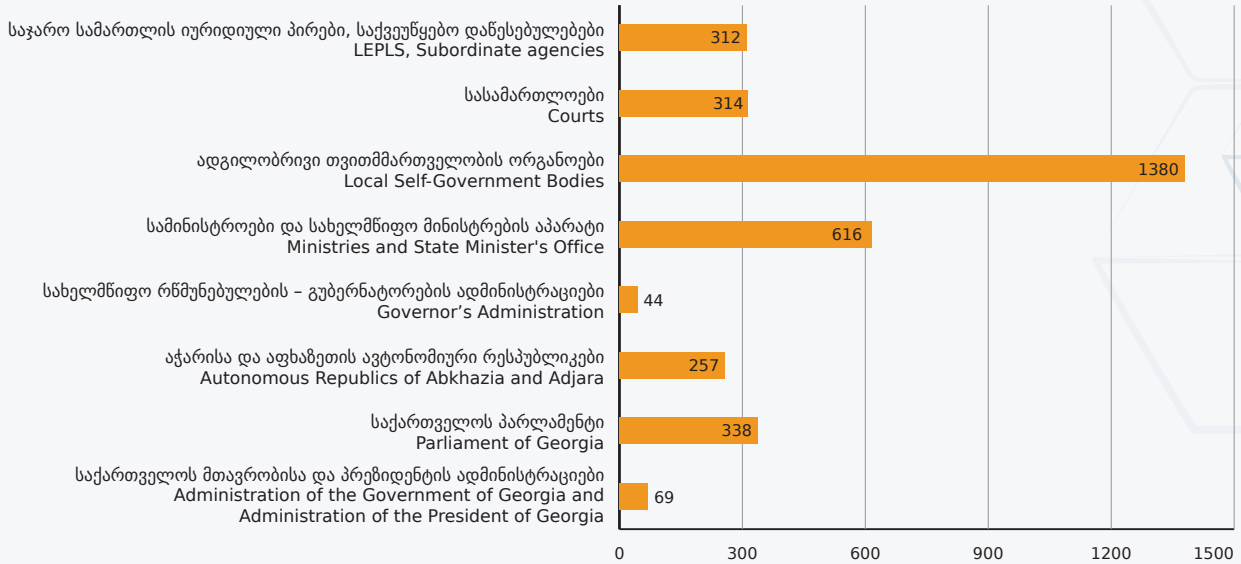
გამოსაცდელი ვადით დანიშნული პროფესიულ საჯარო მოხელეთა რაოდენობა გენდერულ ჭრილში
Number of male and female professional civil servants appointed on probation period



გამოსაცდელი ვადით დანიშნული პროფესიულ საჯარო მოხელეთა რაოდენობა გენდერულ ჭრილში შინაგან საქმეთა სამინისტროს მოსამსახურეების ჩათვლით
Number of male and female professional civil servants appointed on probation period including the Ministry of Internal Affairs Employees

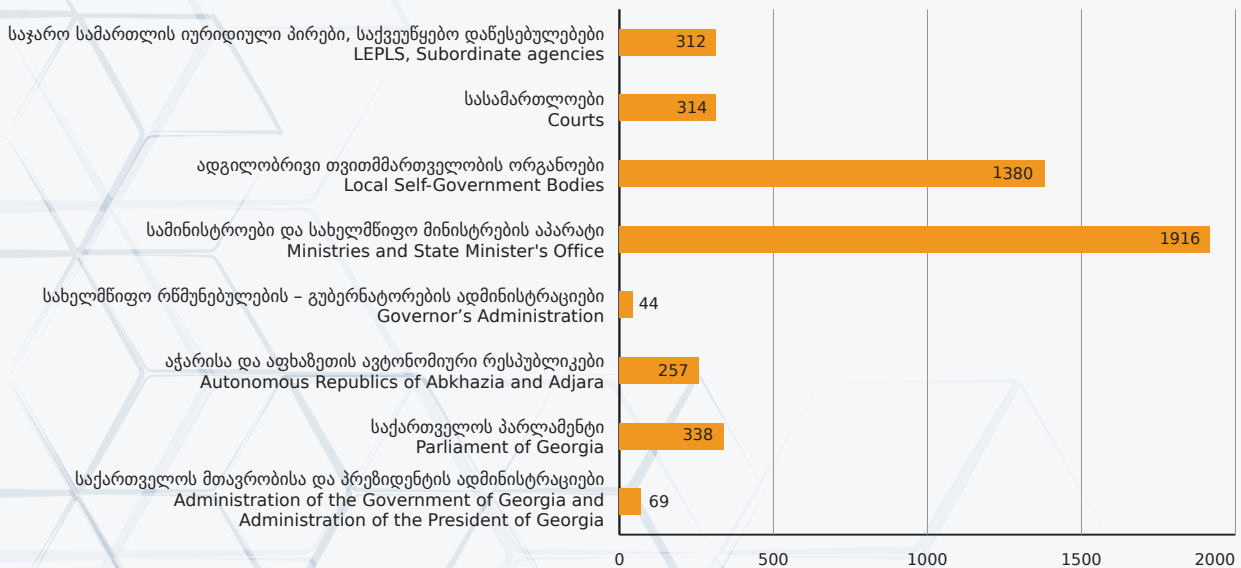


შრომითი ხელშეკრულებით დასაქმებულ პირთა (დამხმარე ამოცანები) რაოდენობა
Number of labour contract employees (support functions)



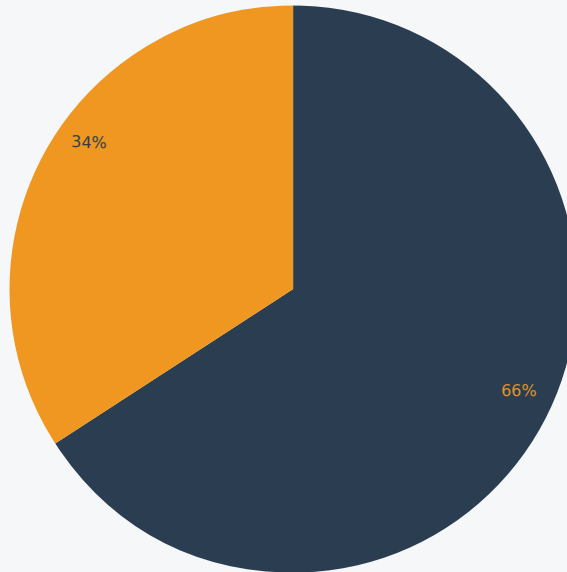
საერთო | Total
3330

შრომითი ხელშეკრულებით დასაქმებულ პირთა (დამხმარე ამოცანები) რაოდენობა
შინაგან საქმეთა სამინისტროს მოსამსახურეების ჩათვლით
Number of labour contract employees (support functions)
including the Ministry of Internal Affairs Employees

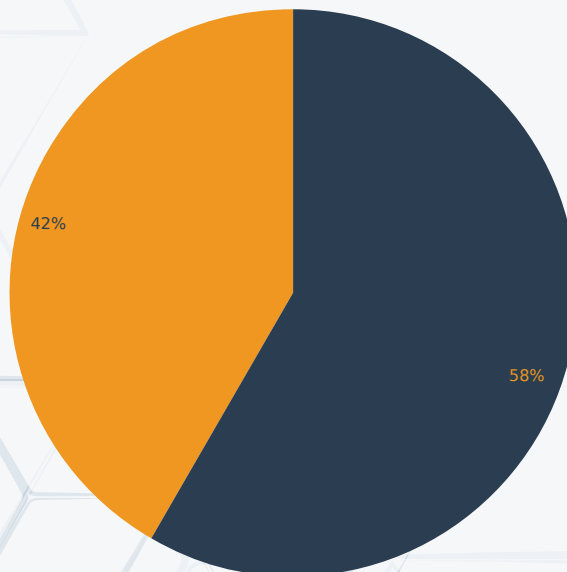


საერთო | Total
4630

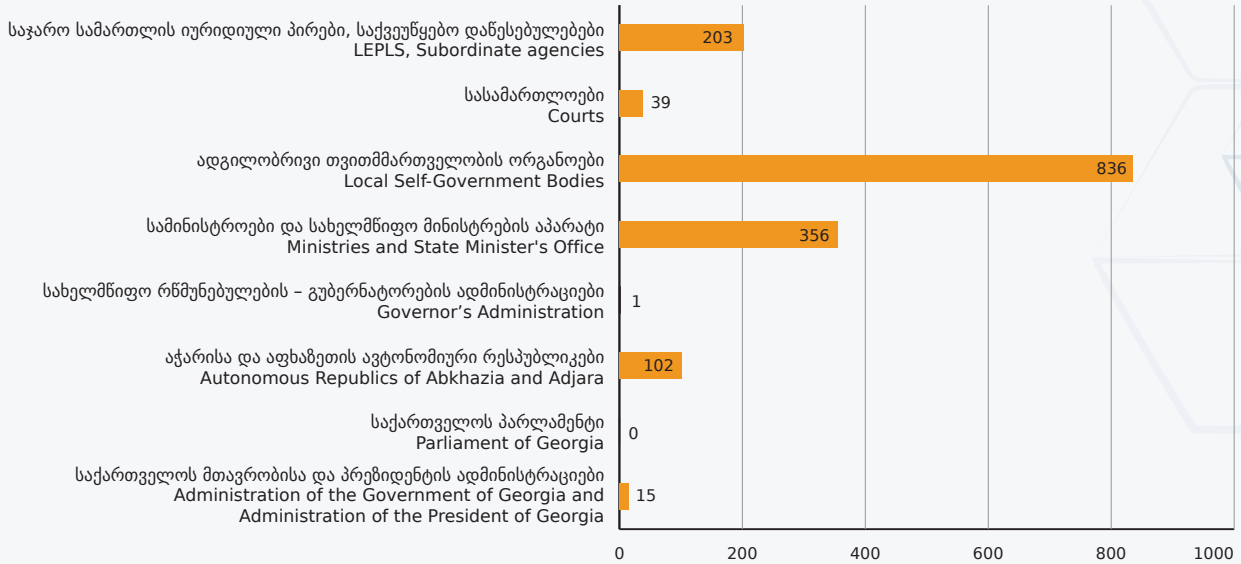
შრომითი ხელშეკრულებით დასაქმებულ პირთა (დამხმარე ამოცანები) რაოდენობა გენდერულ ჭრილში
Number of male and female labour contract employees (support functions)



შრომითი ხელშეკრულებით დასაქმებულ პირთა (დამხმარე ამოცანები) რაოდენობა შინაგან საქმეთა სამინისტროს მოსამსახურეების ჩათვლით
Number of labour contract employees (support functions) including the Ministry of Internal Affairs Employees

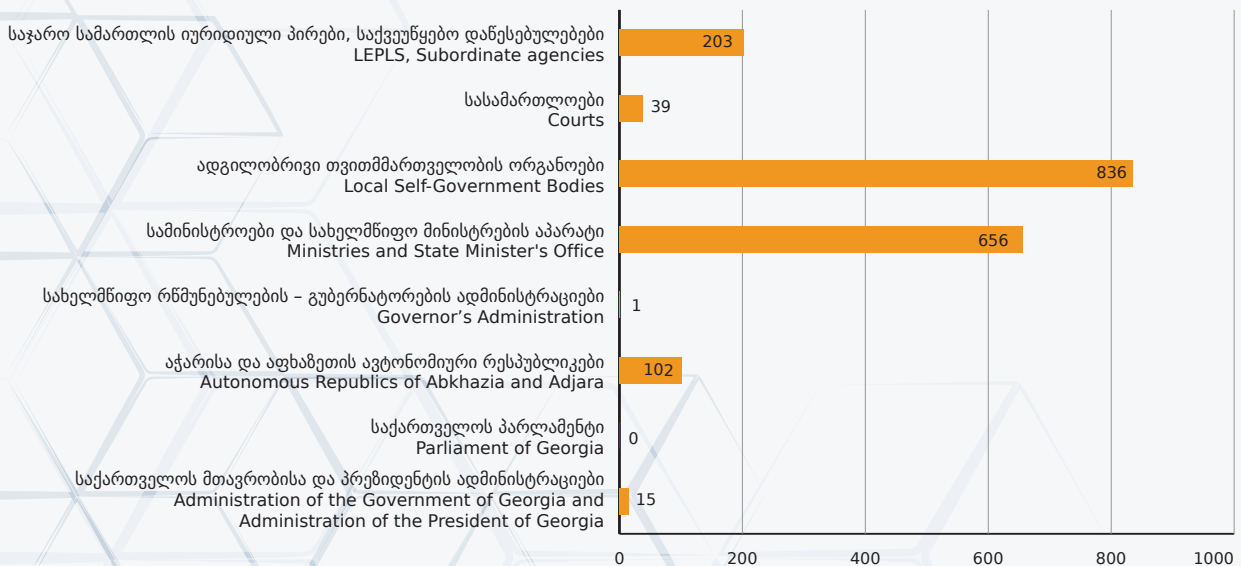


შრომითი ხელშეკრულებით დასაქმებულ პირთა (არამუდმივი ამოცანები) რაოდენობა
Number of labour contract employees (temporary functions)



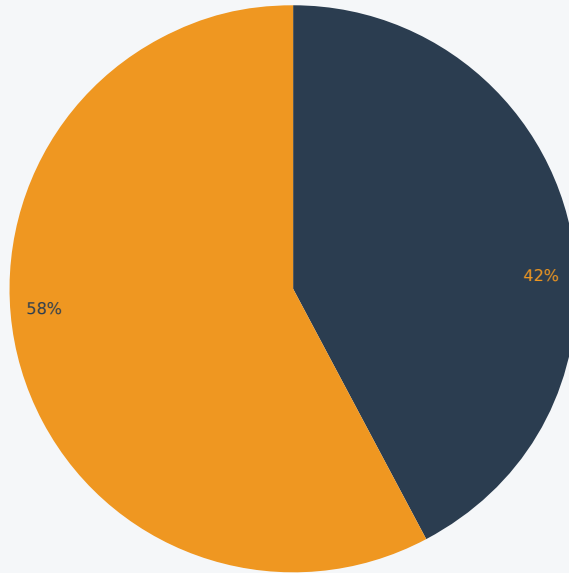
საერთო | Total
1890

შრომითი ხელშეკრულებით დასაქმებულ პირთა (არამუდმივი ამოცანები) რაოდენობა
შინაგან საქმეთა სამინისტროს მოსამსახურეების ჩათვლით
Number of labour contract employees (temporary functions)
including the Ministry of Internal Affairs Employees

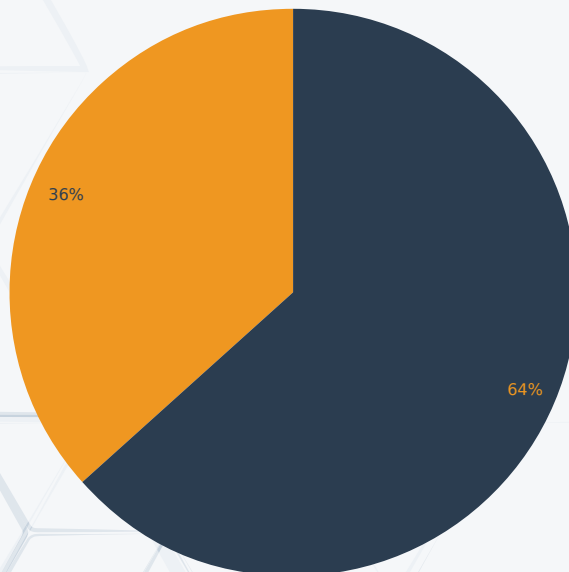


საერთო | Total
2190

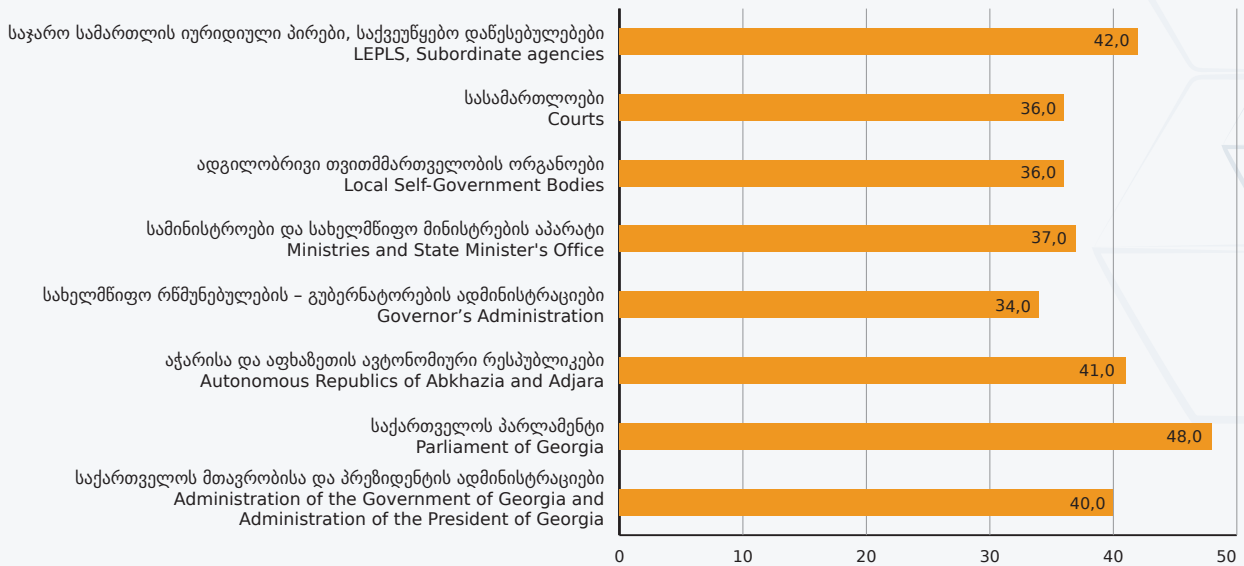
**შრომითი ხელშეკრულებით დასაქმებულ პირთა (არამუდმივი ამოცანები)
რაოდენობა გენდერულ ჭრილში
Number of male and female labour contract employees (temporary functions)**



**შრომითი ხელშეკრულებით დასაქმებულ პირთა (არამუდმივი ამოცანები)
რაოდენობა გენდერულ ჭრილში შინაგან საქმეთა სამინისტროს მოსამსახურეების ჩათვლით
Number of male and female labour contract employees (temporary functions)
including the Ministry of Internal Affairs Employees**

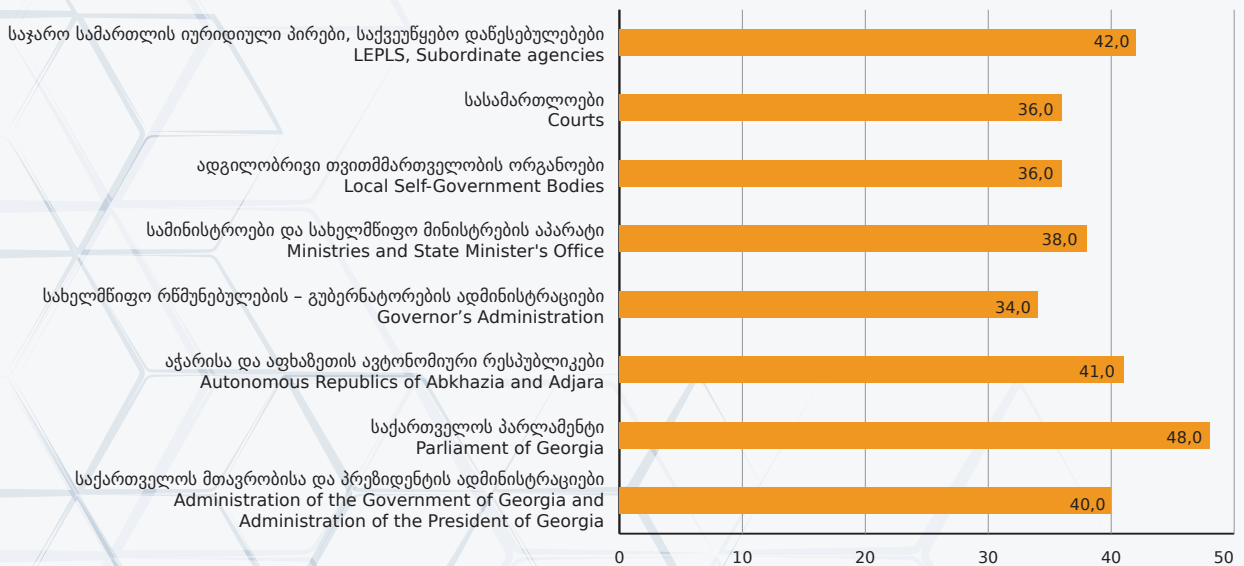


შრომითი ხელშეკრულებით (დამხმარე და არამუდმივი ამოცანები) დასაქმებულ პირთა საშუალო ასაკი
Average age of labour contract employees



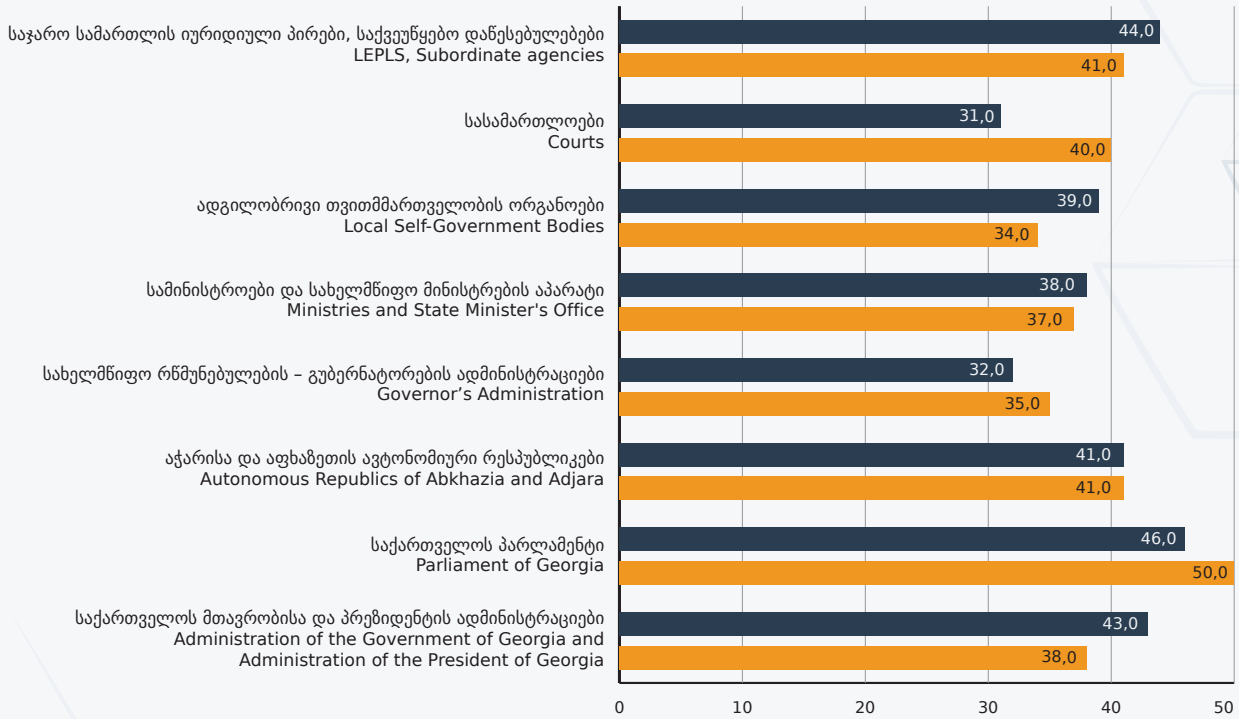
საერთო | Total
37

შრომითი ხელშეკრულებით (დამხმარე და არამუდმივი ამოცანები) დასაქმებულ პირთა საშუალო ასაკი შინაგან საქმეთა სამინისტროს მოსამსახურეების ჩათვლით
Average age of labour contract employees including the Ministry of Internal Affairs Employees

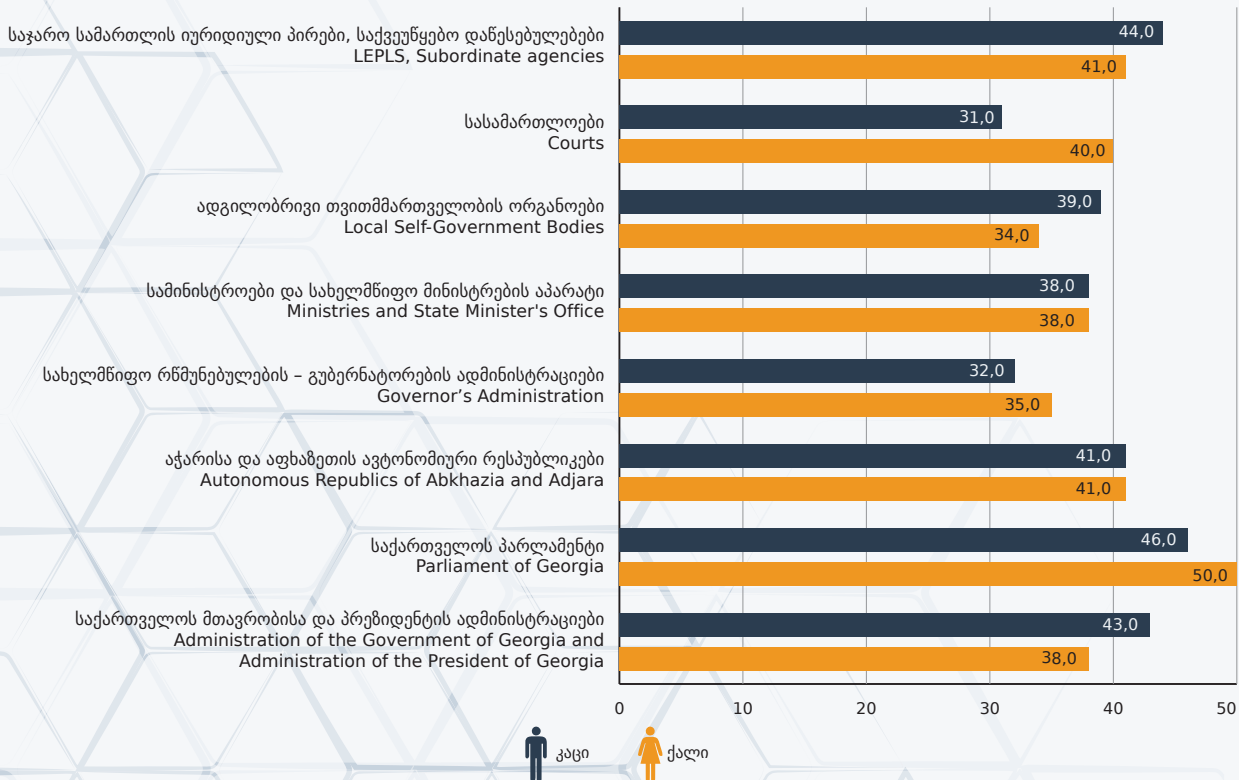


საერთო | Total
37

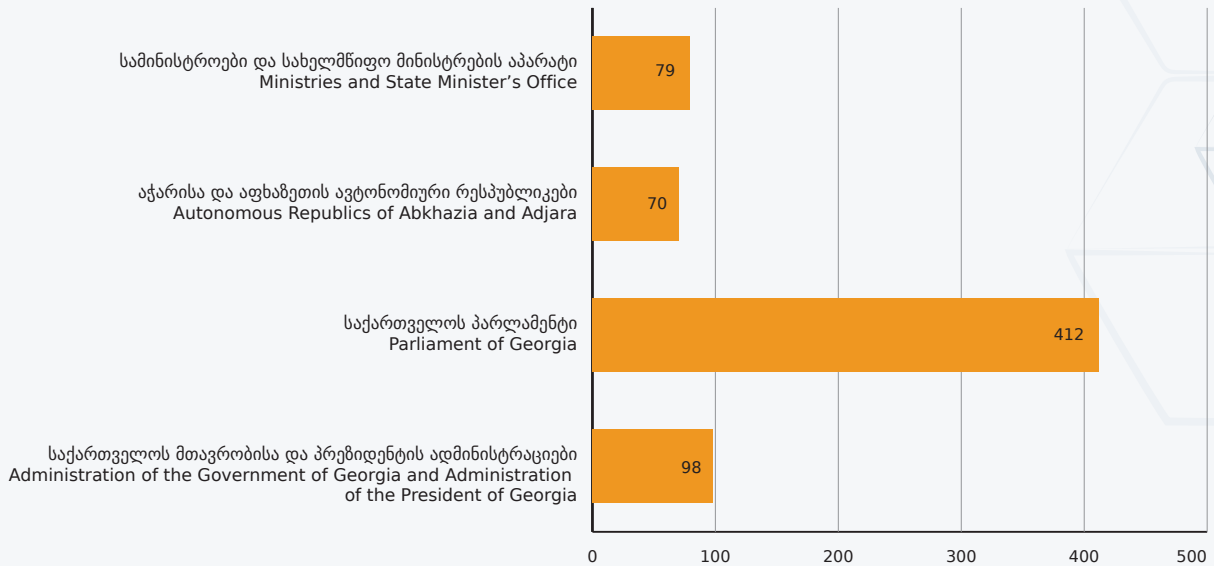
შრომითი ხელშეკრულებით (დამხმარე და არამუდმივი ამოცანები) დასაქმებულ პირთა საშუალო ასაკი გენდერულ ჭრილში
Average age of male and female labour contract employees



შრომითი ხელშეკრულებით (დამხმარე და არამუდმივი ამოცანები) დასაქმებულ პირთა საშუალო ასაკი გენდერულ ჭრილში შინაგან საქმეთა სამინისტროს მოსამსახურეების ჩათვლით
Average age of male and female labour contract employees including the Ministry of Internal Affairs Employees

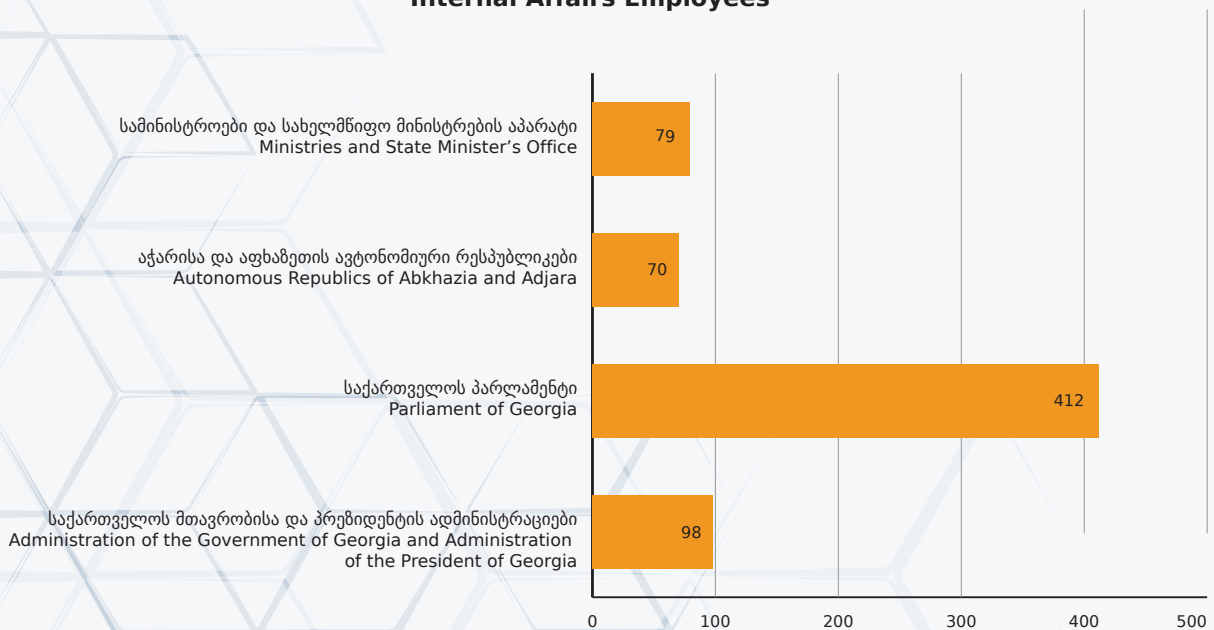


**ადმინისტრაციული ხელშეკრულებით დასაქმებულ პირთა რაოდენობა
Number of administrative contract employees**



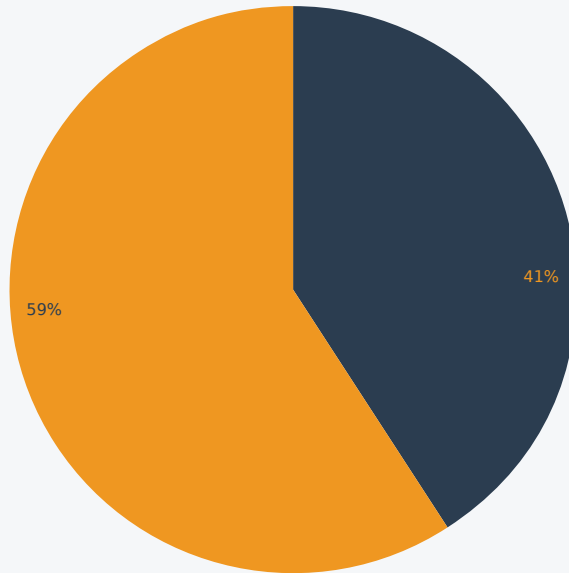
საერთო | Total
691

**ადმინისტრაციული ხელშეკრულებით დასაქმებულ პირთა რაოდენობა
შინაგან საქმეთა სამინისტროს მოსამსახურეების ჩათვლით
Number of administrative contract employees including the Ministry of
Internal Affairs Employees**

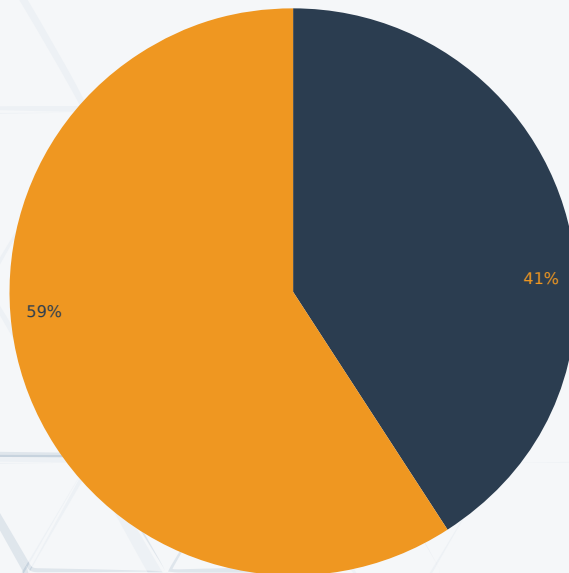


საერთო | Total
691

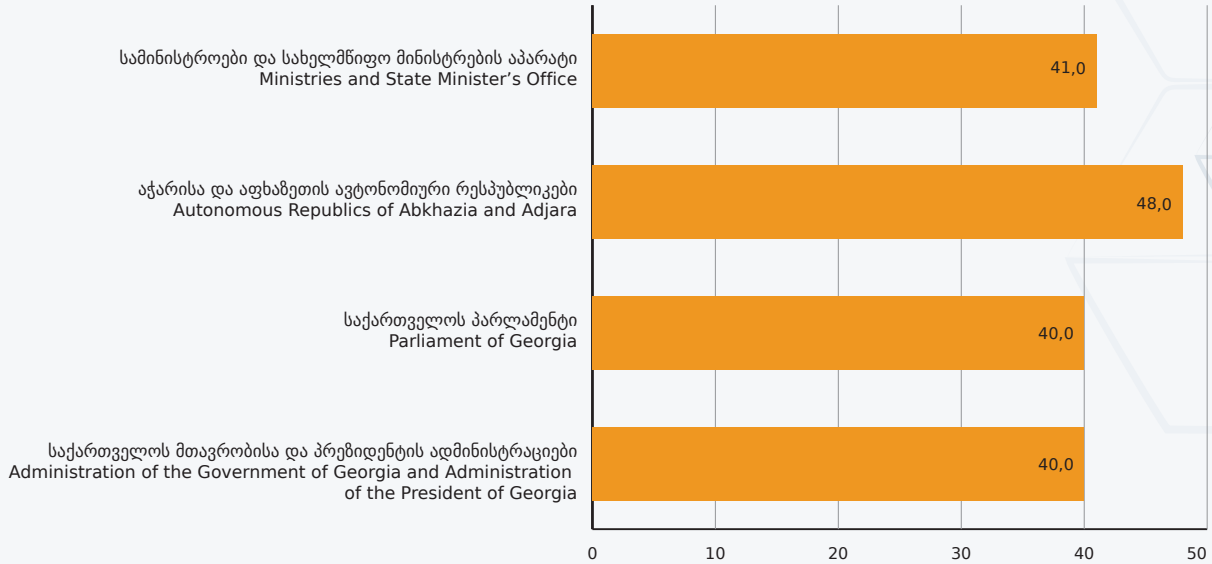
ადმინისტრაციული ხელშეკრულებით დასაქმებულ პირთა რაოდენობა გენდერულ ჭრილში
Number of male and female administrative contract employees



ადმინისტრაციული ხელშეკრულებით დასაქმებულ პირთა რაოდენობა გენდერულ ჭრილში
შინაგან საქმეთა სამინისტროს მოსამსახურეების ჩათვლით
Number of male and female administrative contract employees
including the Ministry of Internal Affairs Employees

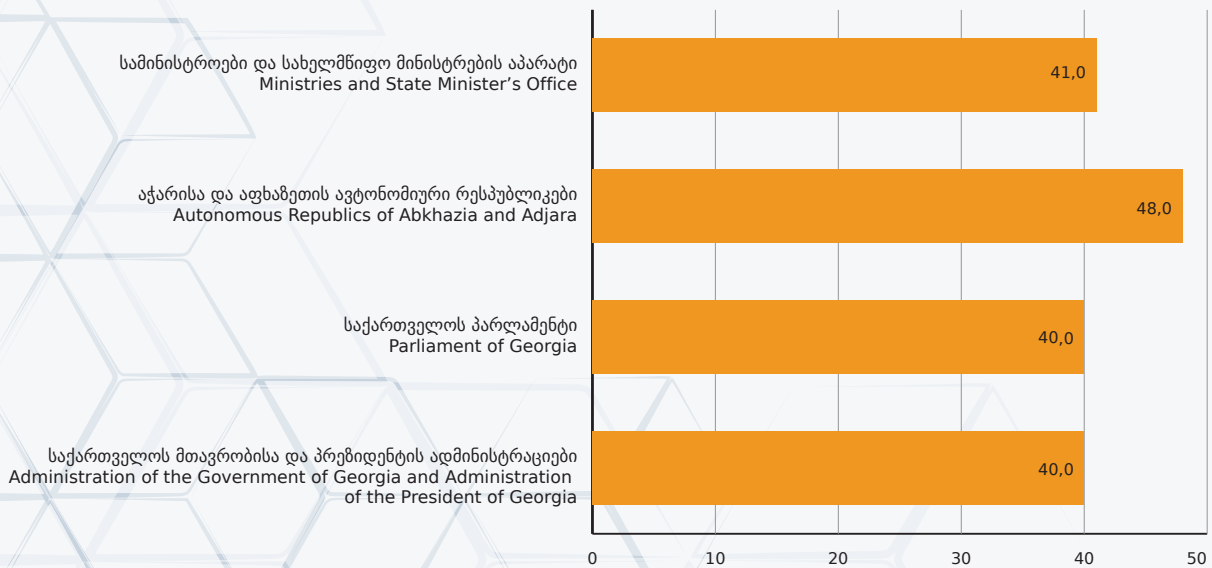


ადმინისტრაციული ხელშეკრულებით დასაქმებულ პირთა ასაკი
Average age of administrative contract employees



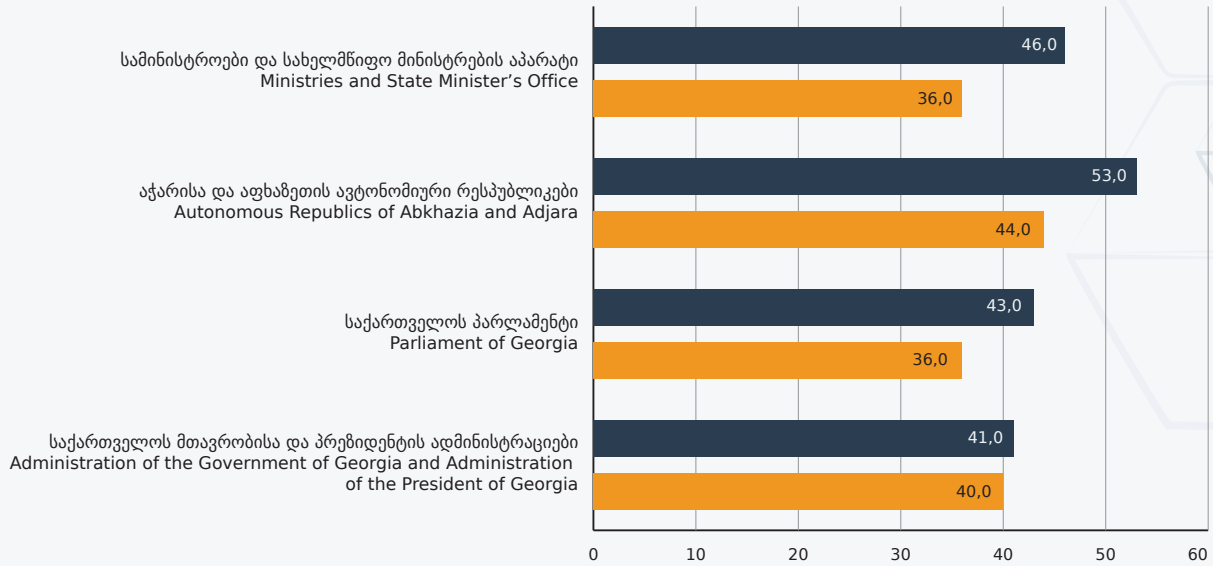
საერთო | Total
42

ადმინისტრაციული ხელშეკრულებით დასაქმებულ პირთა ასაკი შინაგან საქმეთა სამინისტროს მოსამსახურეების ჩათვლით
Average age of administrative contract employees including the Ministry of Internal Affairs Employees

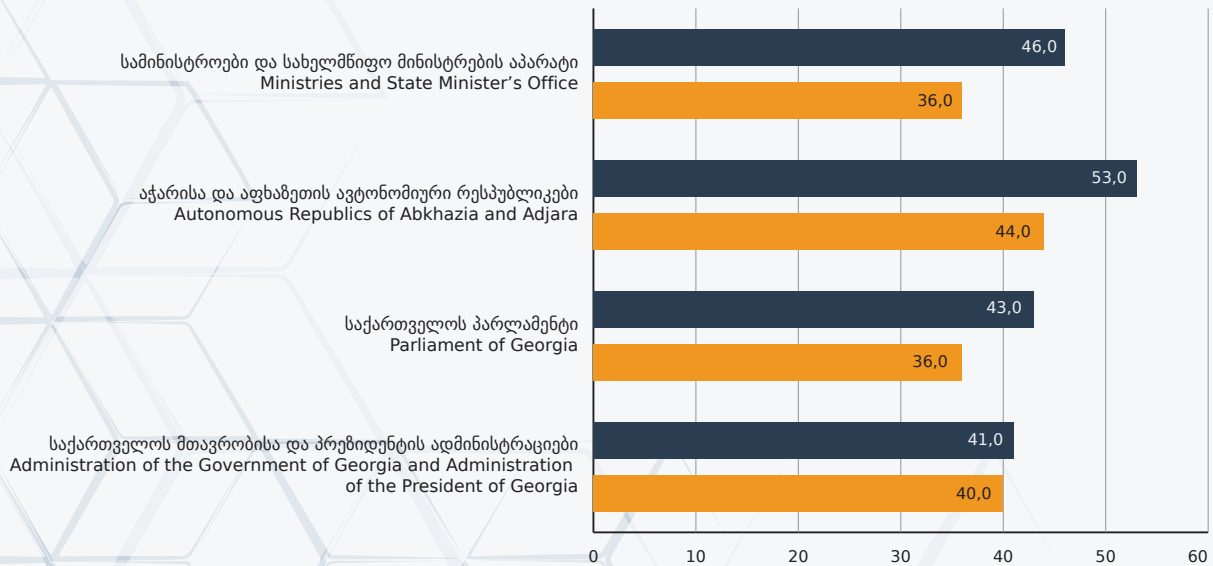


საერთო | Total
42

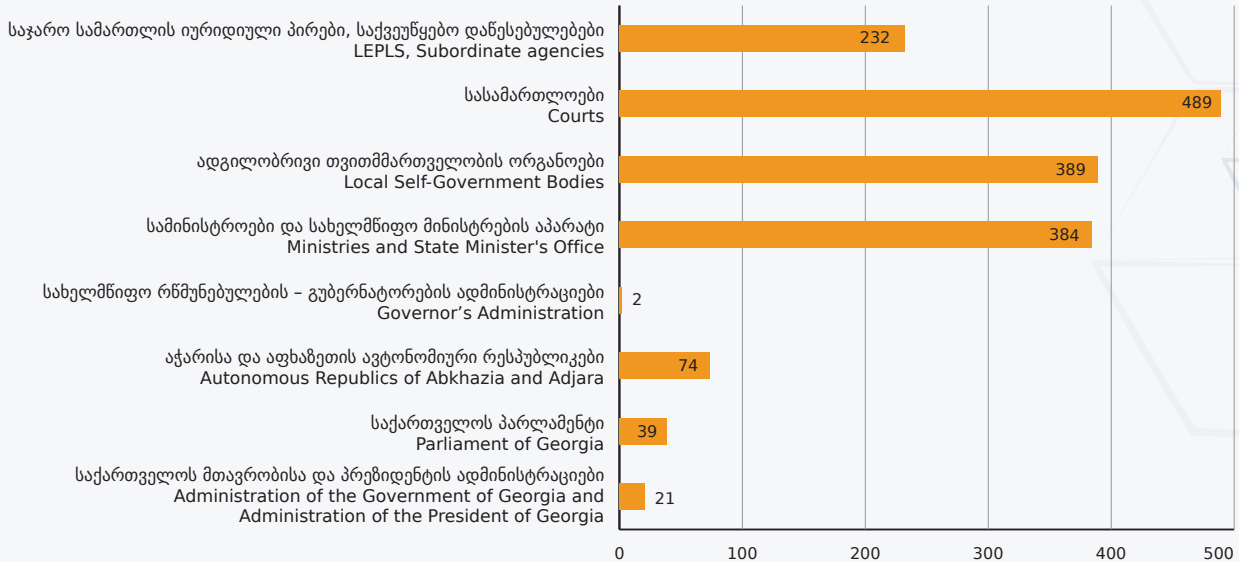
ადმინისტრაციული ხელშეკრულებით დასაქმებულ პირთა ასაკი გენდერულ ჭრილში
Average age of male and female administrative contract employees



ადმინისტრაციული ხელშეკრულებით დასაქმებულ პირთა ასაკი გენდერულ ჭრილში
შინაგან საქმეთა სამინისტროს მოსამსახურეების ჩათვლით
Average age of male and female administrative contract employees
including the Ministry of Internal Affairs Employees

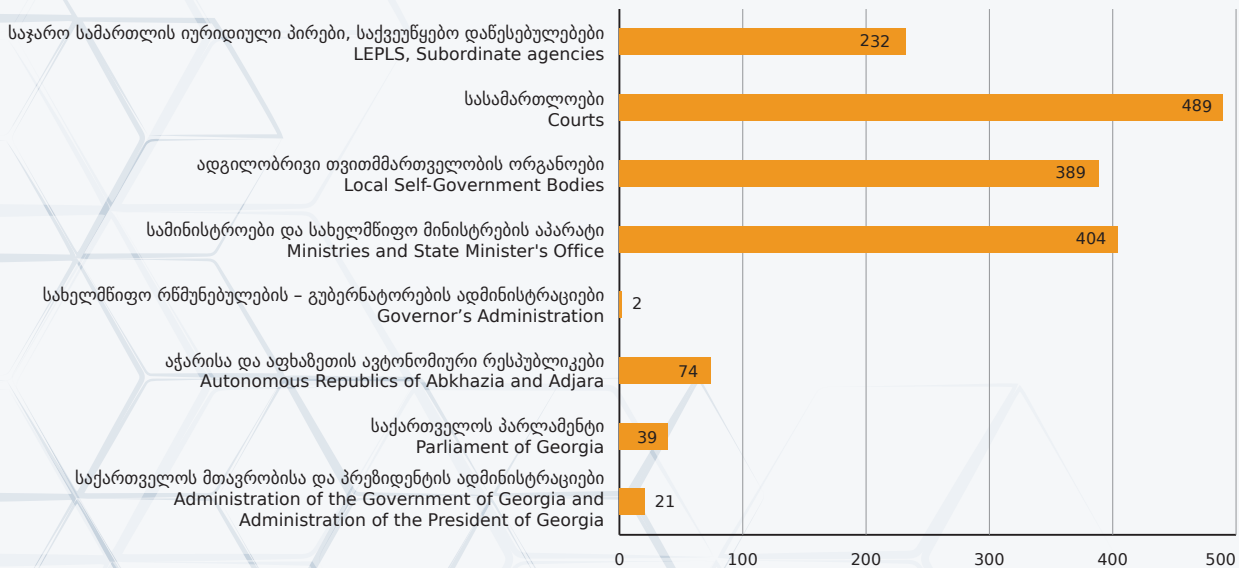


წლის მანძილზე არსებული სტაჟიორების რაოდენობა
Number of interns in the civil service



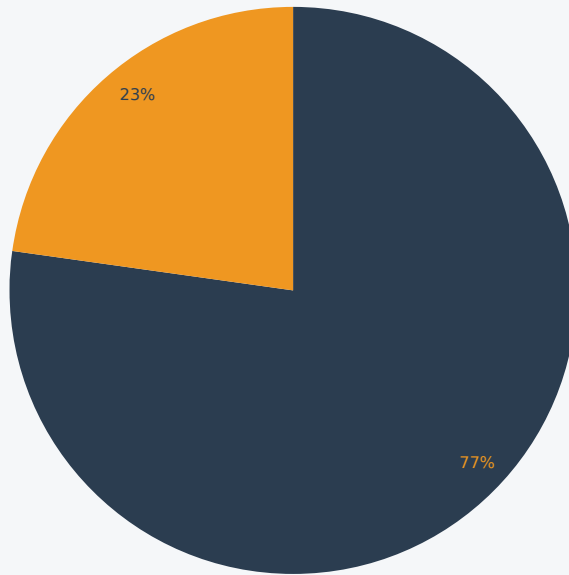
საერთო | Total
1630

წლის მანძილზე არსებული სტაჟიორების რაოდენობა
შინაგან საქმეთა სამინისტროს მოსამსახურეების ჩათვლით
Number of interns in the civil service including the Ministry of Internal Affairs

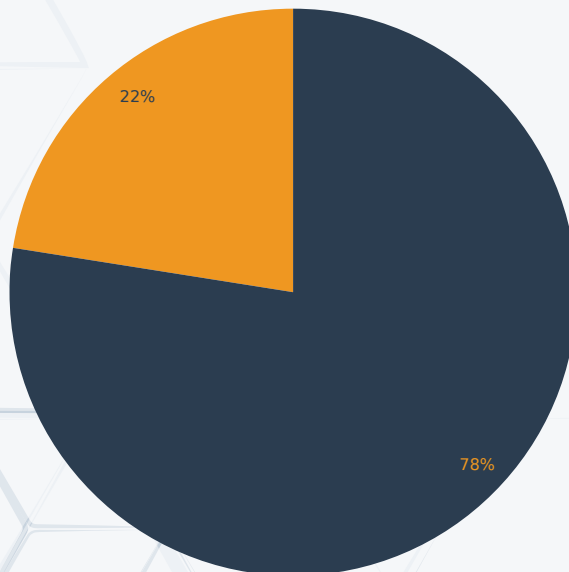


საერთო | Total
1650

წლის მანძილზე არსებული სტაჟიორების რაოდენობა
Number of interns in the civil service

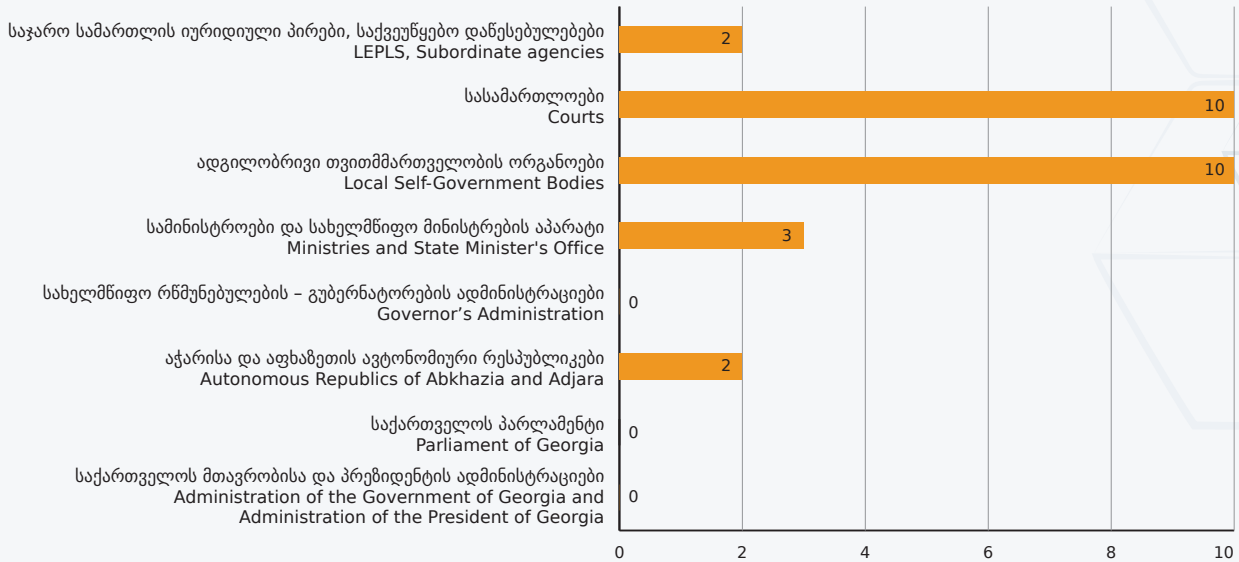


წლის მანძილზე არსებული სტაჟიორების რაოდენობა შინაგან საქმეთა სამინისტროს მოსამსახურეების ჩათვლით
Number of interns in the civil service including the Ministry of Internal Affairs



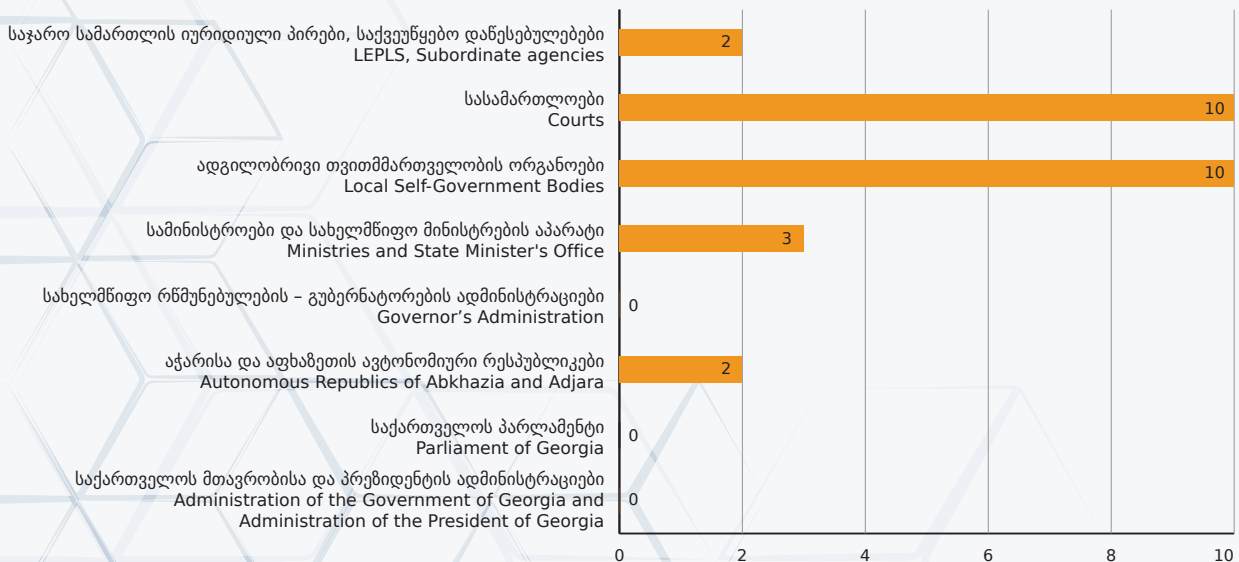
კაცი ქალი

სტაჟირების სახელმწიფო პროგრამის ფარგლებში დასაქმებულ სტაჟიორთა რაოდენობა
Number of interns employed under state internship



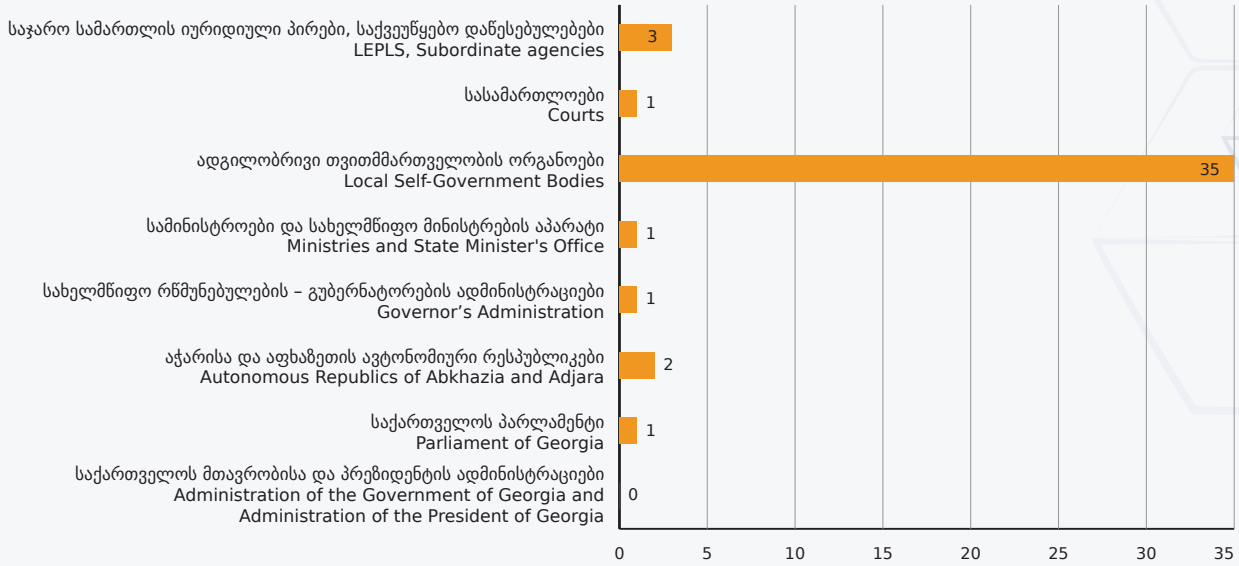
საერთო | Total
27

სტაჟირების სახელმწიფო პროგრამის ფარგლებში დასაქმებულ სტაჟიორთა რაოდენობა
შინაგან საქმეთა სამინისტროს მოსამსახურეების ჩათვლით
Number of interns employed under state internship
including the Ministry of Internal Affairs



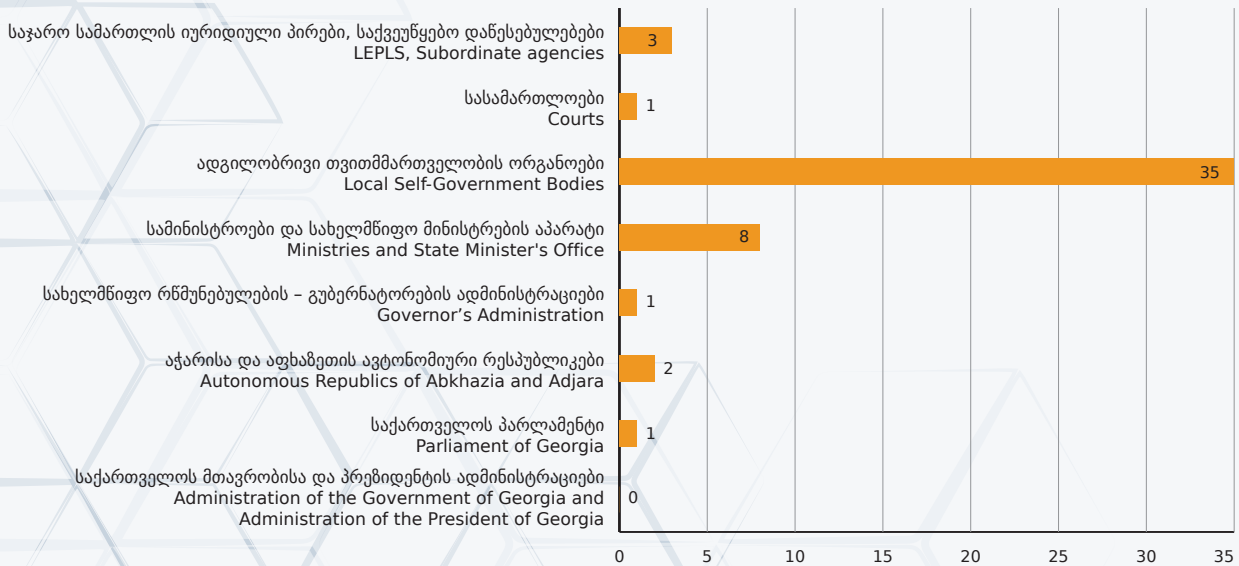
საერთო | Total
27

საჯარო სამსახურში შეზღუდული შესაძლებლობების მქონე პროფესიულ საჯარო მოხელეთა რაოდენობა
Number of professional civil servants with disabilities



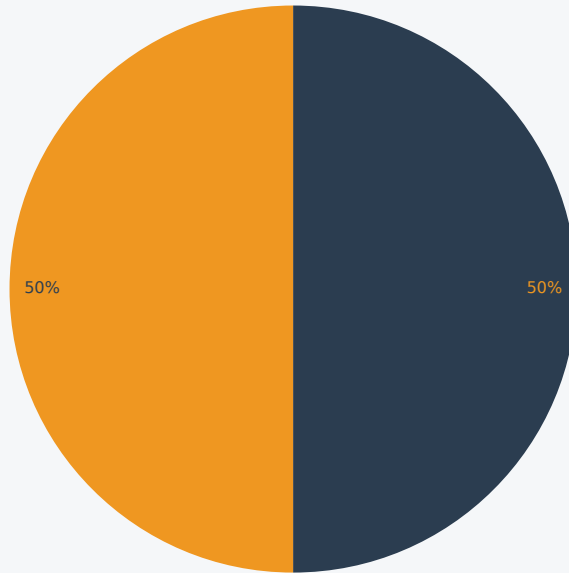
საერთო | Total
44

საჯარო სამსახურში შეზღუდული შესაძლებლობების მქონე პროფესიულ საჯარო მოხელეთა რაოდენობა შინაგან საქმეთა სამინისტროს მოსამსახურეების ჩათვლით
Number of professional civil servants with disabilities including the Ministry of Internal Affairs Employees

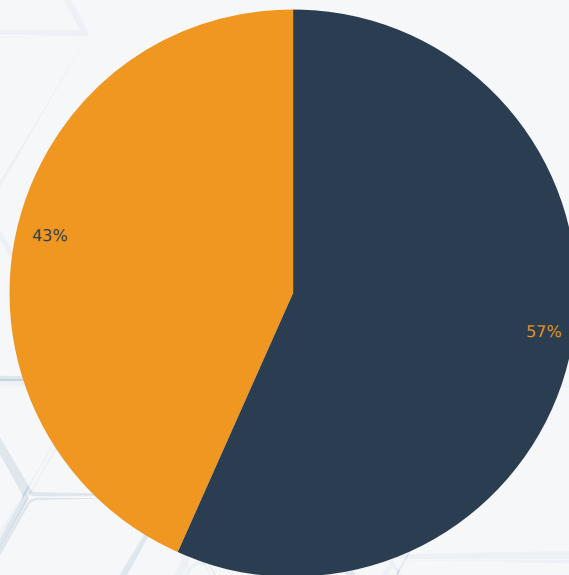


საერთო | Total
51

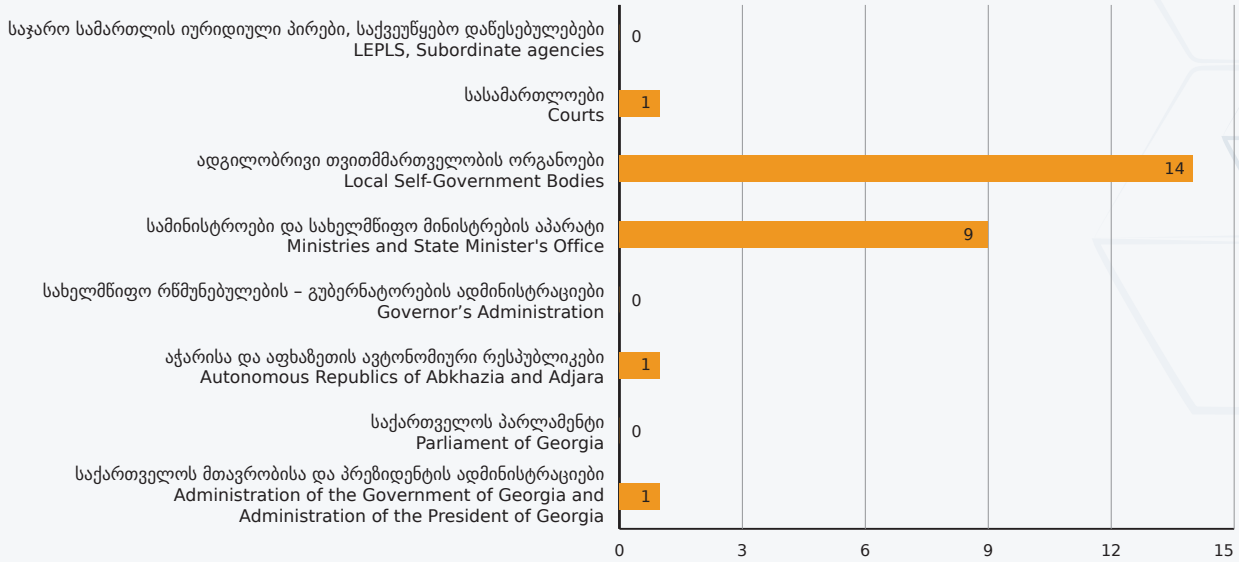
საჯარო სამსახურში შეზღუდული შესაძლებლობების მქონე პროფესიულ საჯარო მოხელეთა რაოდენობა
Number of professional civil servants with disabilities



საჯარო სამსახურში შეზღუდული შესაძლებლობების მქონე პროფესიულ საჯარო მოხელეთა რაოდენობა შინაგან საქმეთა სამინისტროს მოსამსახურეების ჩათვლით
Number of professional civil servants with disabilities including the Ministry of Internal Affairs Employees

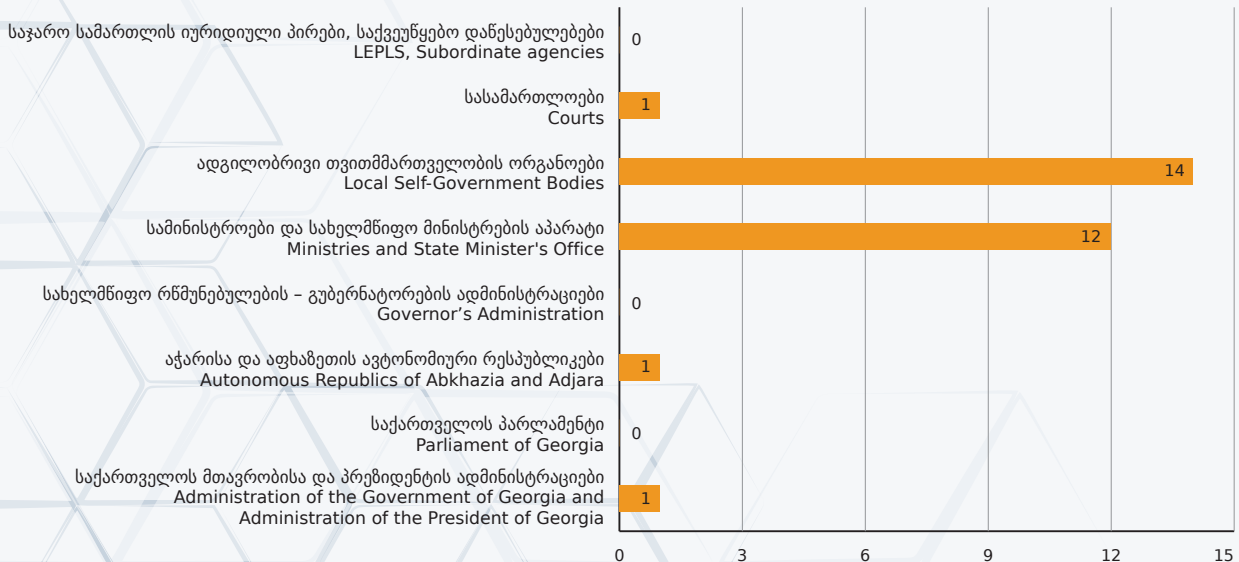


შებლდული შესაძლებლობების მქონე ხელშეკრულებით დასაქმებულ თანამშრომელთა რაოდენობა
Number of contract employees with disabilities



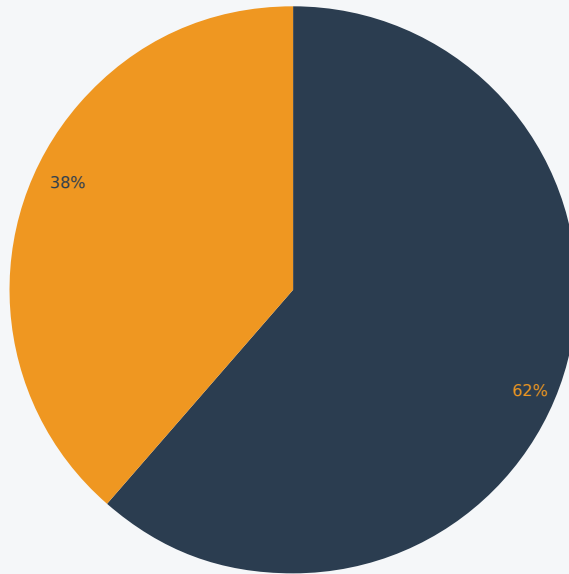
საერთო | Total
26

შებლდული შესაძლებლობების მქონე ხელშეკრულებით დასაქმებულ თანამშრომელთა რაოდენობა შინაგან საქმეთა სამინისტროს მოსამსახურეების ჩათვლით
Number of contract employees with disabilities including the Ministry of Internal Affairs Employees

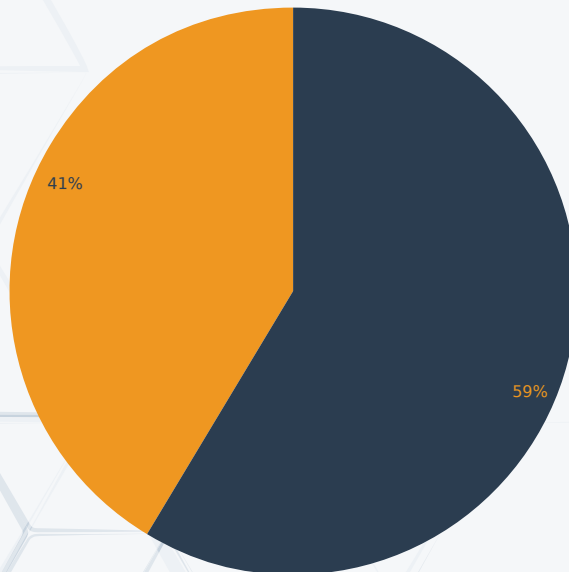


საერთო | Total
29

შებდნული შესაძლებლობების მქონე ხელშეკრულებით დასაქმებულ თანამშრომელთა რაოდენობა
Number of contract employees with disabilities



შებდნული შესაძლებლობების მქონე ხელშეკრულებით დასაქმებულ თანამშრომელთა რაოდენობა შინაგან საქმეთა სამინისტროს მოსამსახურეების ჩათვლით
Number of contract employees with disabilities including the Ministry of Internal Affairs Employees



 მამაკაცი  ქალი



კლასის მქონე პროფესიულ საჯარო მოხელეთა (I, II, III და IV რანგი) რაოდენობა Number of professional civil servants (I, II, III and IV rank) with class	საერთო Total	%
I კლასი / Class	1630	9,8
II კლასი / Class	20	0,1
III კლასი / Class	22	0,1
IV კლასი / Class	143	0,9
V კლასი / Class	74	0,4
VI კლასი / Class	177	1,1
VII კლასი / Class	5	0,0
VIII კლასი / Class	7	0,0
XI კლასი / Class	49	0,3
X კლასი / Class	21	0,1
XI კლასი / Class	2	0,0
XII კლასი / Class	130	0,8
საერთო Total	2280	13,8

კლასის მქონე პროფესიულ საჯარო მოხელეთა (I, II, III და IV რანგი) რაოდენობა შინაგან საქმეთა სამინისტროს მოსამსახურეების ჩათვლით Number of professional civil servants (I, II, III and IV rank) with class including the Ministry of Internal Affairs Employees	საერთო Total	%
I კლასი / Class	1630	9,8
II კლასი / Class	20	0,1
III კლასი / Class	22	0,1
IV კლასი / Class	143	0,9
V კლასი / Class	74	0,4
VI კლასი / Class	177	1,1
VII კლასი / Class	5	0,0
VIII კლასი / Class	7	0,0
XI კლასი / Class	49	0,3
X კლასი / Class	21	0,1
XI კლასი / Class	2	0,0
XII კლასი / Class	130	0,8
საერთო Total	2280	13,8



დახურული კონკურსის საფუძველზე 1 წელზე მეტი ვადით შრომითი ხელშეკრულებით დასაქმებული პირის მოხელის თანამდებობაზე დანიშვნის შემთხვევების რაოდენობა: The number of labour contract employees (with experience more than 1 year) appointed based on closed competition:	საერთო Total	კაცი Male	ქალი Female
	61	31	30

რეორგანიზაციის შედეგად: Based on reorganization:	საერთო Total
წლის მანძილზე განხორციელებული შიდა მობილობის რაოდენობა: Number of internal mobility during the year:	383
იგივე რანგისა და კატეგორიის თანამდებობაზე გადაყვანილ მოხელეთა რაოდენობა Number of employees transferred to same rank and category	520
უფრო დაბალ თანამდებობაზე გადაყვანილ თანამშრომელთა რაოდენობა Number of employees transferred to a lower position	66

რეორგანიზაციის შედეგად შემცირებულ მოხელეთა რაოდენობა: Number of employees dismissed based on reorganization:	საერთო Total	კომპენსაციის ჯამური ოდენობა Total sum of compensation
რომლებმაც მიიღეს 1 თვიანი კომპენსაცია Received 1 month compensation	15	17750
რომლებმაც მიიღეს 3 თვიანი კომპენსაცია Received 3 month compensation	203	854303
საერთო Total	218	872053

ზეგანაკვეთური სამუშაოს შესრულების საფუძველზე: On the basis of overtime work:	საერთო Total
დამატებითი დასვენების დროის გამოყენების შემთხვევების რაოდენობა Number of additional vacation time use	1412
დანამატის გამოყენების შემთხვევების რაოდენობა Number of granting bonuses	1669
საერთო Total	3081



მოხელის თანამდებობიდან გათავისუფლებულ თანამშრომელთა რაოდენობა Number of dismissed professional civil servants	საერთო Total
რეორგანიზაციის, ლიკვიდაციის ან შერწყმის საფუძველზე On the basis of reorganization, liquidation or merging	224
დისციპლინური გადაცდომის საფუძველზე On the basis of disciplinary misconduct	16
შეფასების შედეგების საფუძველზე On the basis of evaluation results	1
გამოსაცდელ ვადაში შეფასების შედეგების საფუძველზე Based on the results of the evaluation within the probationary period	0
„საჯარო დაწესებულებაში ინტერესთა შეუთავსებლობისა და კორუფციის შესახებ“ საქართველოს კანონის მოთხოვნების დარღვევის საფუძველზე On the basis of breaching the requirement of the Law of Georgia on Conflict of Interest and Corruption in Public Service	1
პირადი განცხადების საფუძველზე Based on a personal statement	1032
სხვა Other	306
საერთო Total	1580

წლიური გადინების მაჩვენებელი Annual turnover rate	საერთო Total %	კაცი Male	ქალი Female
I, II, III და IV რანგი I, II, III and IV ranks	6,3	5,6	2,8
I და II რანგი I and II ranks	4,5	0,0	0,0

წლიური გადინების მაჩვენებელი შინაგან საქმეთა სამინისტროს მოსამსახურეების ჩათვლით Annual turnover rate including the Ministry of Internal Affairs Employees	საერთო Total %	კაცი Male	ქალი Female
I, II, III და IV რანგი I, II, III and IV ranks	5,6	4,1	3,2
I და II რანგი I and II ranks	4,5	0,0	0,0



დანიშნულიდან 1 წელზე ნაკლებ ვადაში მოხელის თანამდებობიდან გათავისუფლების შემთხვევების რაოდენობა: Number of dismissing employee less than 1 year after appointment	საერთო Total
პირადი განცხადების საფუძველზე Based on a personal statement	72
დანესებულების ინიციატივით Based on the initiative of the institution	0
საერთო Total	72

უკანონოდ გათავისუფლებული მოხელის: Illegally dismissed employee:	საერთო Total
სამსახურში აღდგენის რაოდენობა Restoring at work	13
გაცემული კომპენსაციის რაოდენობა The amount of compensation	118662

დისციპლინური გადაცდომების რაოდენობა შემდეგი საფუძვლების მიხედვით: Number of disciplinary misconduct on the following grounds:	საერთო Total
სამსახურებრივ მოვალეობათა განზრახ ან გაუფრთხილებლობით შეუსრულებლობა Deliberate or negligent failure to perform official duties	174
საჯარო დაწესებულებისათვის ქონებრივი ზიანის მიყენება ან ასეთი ზიანის წარმოშობის საშიშროების განზრახ ან გაუფრთხილებლობით შექმნა Damaging the property of the public authority or deliberate or negligent creation of such threat	32
ეთიკის ნორმების, ქცევის ზოგადი წესების უგულებელყოფა ან დარღვევა, რომელიც მიმართულია მოხელისა და საჯარო დაწესებულების დისკრედიტაციისაკენ, მიუხედავად იმისა, სამსახურშია იგი ჩადენილი თუ სამსახურის გარეთ Disregarding or violating of the ethical norms and general rules of conduct that aim at discrediting a civil servant and a public institution, committed at or outside the work	77
საერთო Total	283



გამოყენებული დისციპლინური პასუხისმგებლობის ზომების რაოდენობა Number of disciplinary measures applied	საერთო Total
გაფრთხილება Warning	182
საყვედური Reprimand	95
თანამდებობრივი სარგოს 10 პროცენტიდან 50 პროცენტამდე დაკავება 1-დან 6 თვემდე ვადით Withholding 10-50 percent of remuneration from 1 to 6 months	33
სამსახურიდან გათავისუფლება Dismissal	16
საერთო Total	326

მხილების განცხადებების რაოდენობა: Number of whistleblowing:	საერთო Total
www.mkhileba.gov.ge-ის საშუალებით Through www.mkhileba.gov.ge	5
სხვა წყაროს საშუალებით Through other channels	20
საერთო Total	25

საჯარო დაწესებულების ხელმძღვანელი/მოადგილე გენდერულ ჭრილში Head/Deputy of the Public Institution	კაცი Male	ქალი Female
დაწესებულების ხელმძღვანელი Head of the Public Institution	85,2	14,8
ხელმძღვანელის მოადგილე Deputy Head of the Public Institution	81,9	18,1

საჯარო დაწესებულების ხელმძღვანელი/მოადგილე გენდერულ ჭრილში შინაგან საქმეთა სამინისტროს მოსამსახურეების ჩათვლით Head/Deputy of the Public Institution including the Ministry of Internal Affairs Employees	კაცი Male	ქალი Female
დაწესებულების ხელმძღვანელი Head of the Public Institution	85,2	14,8
ხელმძღვანელის მოადგილე Deputy Head of the Public Institution	81,6	18,4



პორიზონტალური გადაყვანა Horizontal transfer	საერთო Total
საჯარო მოხელის ინიციატივით Based on the employee initiative	16
საჯარო დაწესებულების ინიციატივით Based on the initiative of the institution	51

სამსახურიდან გათავისუფლების რაოდენობა გენდერულ ტრილში Number of dismissals	საერთო Total	კაცი Male	ქალი Female
საჯარო მოხელის ინიციატივით Based on the employee initiative	1032	660	372
საჯარო დაწესებულების ინიციატივით Based on the initiative of the institution	131	48	83
საერთო Total	1163	708	455

სამსახურიდან გათავისუფლების რაოდენობა გენდერულ ტრილში შინაგან საქმეთა სამინისტროს მოსამსახურეების ჩათვლით Number of dismissals including the Ministry of Internal Affairs Employees	საერთო Total	კაცი Male	ქალი Female
საჯარო მოხელის ინიციატივით Based on the employee initiative	1619	1187	432
საჯარო დაწესებულების ინიციატივით Based on the initiative of the institution	709	554	155
საერთო Total	2328	1741	587

პროფესიული განვითარების მიზნით შვებულებაში გასულ მოხელეთა რაოდენობა Number of vacations for professional development	კაცი Male	ქალი Female
ანაზღაურებადი შვებულება Paid leave	50.6	49.4
ანაზღაურების გარეშე შვებულება Unpaid leave	47.6	52.4
რეზერვი Reserve	61.1	38.9

გამოცხადებულ ვაკანსიაზე გაკეთებული განაცხადების რაოდენობა გენდერულ ქრილში რანგის, განათლების დონის და სპეციალობის მიხედვით
Number of applications based on gender, by rank, education level and specialty

გამოცხადებულ ვაკანსიაზე განაცხადების რაოდენობა Number of applications to vacancy announcements	კაცი Male	ქალი Female
სულ Total	41,8	57,1
I რანგი / Rank	56,2	43,2
II რანგი / Rank	49,4	49,8
III რანგი / Rank	40,5	58,7
IV რანგი / Rank	39,8	58,2

განათლების დონე Education level	კაცი Male	ქალი Female	საერთო Total %
უმაღლესი განათლება High education	46,9	53,1	42,1
ბაკალავრი Bachelor	35,2	64,8	42,7
მაგისტრი Master	41,9	58,1	6,0
პროფესიული Professional	38,6	61,4	2,1
სრული ზოგადი Complete general	64,1	35,9	7,1
საშუალო Secondary	57,1	42,9	0,0

სპეციალობა Specialty	კაცი Male	ქალი Female	საერთო Total %
აგარული Agricultural	63,8	36,2	0,9
არქიტექტურა Architecture	54,0	46,0	4,6
ბიზნესის ადმინისტრირება Business Administration	43,7	56,3	4,7
ეკონომიკური Economic	48,7	51,3	15,0
ინჟინერია Engineering	58,0	42,0	4,5



სპეციალობა Specialty	კაცი Male	ქალი Female	საერთო Total %
სამართალმცოდნე Lawyer	35,2	64,8	55,3
კომპიუტერული მეცნიერებები Computer Science	60,7	39,3	0,5
მარკეტინგი/საზოგადოებასთან ურთიერთობა/ჟურნალისტი Marketing / Public Relations / Journalist	26,3	73,7	1,5
ფინანსები Finance	48,3	51,7	6,0
საჯარო მმართველობა Public administration	45,5	54,5	2,4
საერთაშორისო ურთიერთობები International relations	41,3	58,7	2,3
სოციალური მეცნიერებები Social Sciences	28,2	71,8	2,4

გამოცხადებული ვაკანსიებისთვის მოთხოვნილი ენები Languages demanded for announced vacancies	საერთო Total %
1 ენა 1 language	74,5
2 ენა 2 languages	23,8
3 ენა და მეტი 3 languages and more	1,6
ინგლისური English	73,1
რუსული Russian	23,3
გერმანული German	1,9
ფრანგული French	0,8
აზერბაიჯანული Azerbaijani	0,6
სომხური Armenian	0,2

სამუშაო გამოცდილება Work experience	min	max
	1 წელი 1 year	7 წელი 7 years